

**ОБЩЕРОССИЙСКАЯ СПОРТИВНАЯ ОБЩЕСТВЕННАЯ
ОРГАНИЗАЦИЯ
ФЕДЕРАЦИЯ ПУЛЕВОЙ И СТЕНДОВОЙ СТРЕЛБЫ
«СТРЕЛКОВЫЙ СОЮЗ РОССИИ»**

МИНИСТЕРСТВО СПОРТА РОССИЙСКОЙ ФЕДЕРАЦИИ

ПРОЕКТ

ПУЛЕВАЯ СТРЕЛБА

ПРАВИЛА СОРЕВНОВАНИЙ

**Утверждены Министерством спорта Российской Федерации
«_____» _____ 2014 года.**

**Подготовлены с учетом изменений введенных
Международной федерацией стрелкового спорта с 1 января 2014 года
и в соответствии с решением исполкома Стрелкового Союза России от
«_____» _____ 2014г. протокол №__.**

Введены в действие с 1 _____ 2014 г.

В данной редакции правил учтены международные Правила соревнований введенные в силу Международной Федерацией Стрелкового Sports (МФСС) с 1 января 2013 года, а так же дополнения и изменения, внесенные в Правила МФСС с 1 января 2014 года. Настоящие Правила являются официальным документом Общероссийской спортивной общественной организации Федерации пулевой и стендовой стрельбы «Стрелковый Союз России» и Министерства спорта Российской Федерации и предназначены для спортивных организаций, судей, тренеров и спортсменов-стрелков, участвующих во всех соревнованиях по пулевой стрельбе на территории Российской Федерации.

ГЛАВА I

ОБЩИЕ ПОЛОЖЕНИЯ. ПОДГОТОВКА И ОРГАНИЗАЦИЯ ПРОВЕДЕНИЯ СОРЕВНОВАНИЙ.

1.1. Действие правил

1.1.1. Действие настоящих Правил распространяется на все соревнования по пулевой стрельбе из спортивного оружия на территории Российской Федерации. Международные соревнования, которые проводятся в РФ, – по правилам Международной федерации стрелкового спорта.

1.1.2. Настоящие Правила могут изменяться, дополняться и уточняться Стрелковым Союзом России.

1.1.3. Требования пунктов Правил не могут быть отменены или изменены организацией, составляющей Положение о соревнованиях, или судейской коллегией, проводящей соревнование.

1.1.4. Требования данных Правил относятся к спортсменам-правшам. Для левшей требования зеркальны.

1.1.5. По всем вопросам, не предусмотренным настоящими Правилами, решения принимает главный судья или жюри соревнований.

1.2. Классификация соревнований

1.2.1. Соревнования классифицируются по виду, рангу и способу проведения.

1.2.1.1. Вид соревнований:

1.2.1.1.1. Личные (в индивидуальном зачете).

1.2.1.1.2. Командные (в командном зачете).

1.2.1.1.2.1. При проведении командных соревнований по отдельным упражнениям состав каждой команды для всех категорий спортсменов – 3 (три) спортсмена. Для таких команд определяются занятые места, проводится награждение победителей и призеров, регистрируются рекорды

1.2.1.1.3. Лично-командные (в индивидуальном и командном зачете одновременно).

1.2.1.1.4. Общекомандные (с определением общекомандных мест спортивным командам по результатам участия их спортсменов в упражнениях программы в личном или командном зачете или личном и командном зачете одновременно).

1.2.1.1.5. Комплексные (по видам стрелкового спорта: пулевой стрельбе, стендовой стрельбе, спортивному, практической стрельбе и другим видам стрельбы, которые могут включаться в программу комплексных соревнований – Спартакиад, Игр и др.).

1.2.1.1.5.1. Для проведения комплексных соревнований по стрелковому спорту, в программу которых входят соревнования по различным видам стрелкового спорта, назначаются:

- главный судья соревнований по стрелковому спорту;
- главный секретарь соревнований по стрелковому спорту;
- заместители главного судьи комплексных соревнований – главные судьи по видам стрелкового спорта, включенным в комплексные соревнования.

1.2.1.2. Ранг соревнований:

1.2.1.2.1. Всероссийские соревнования: чемпионат, кубок (этап кубка), Спартакиада учащихся, Спартакиада молодежи, первенство среди юниоров и юниорок, первенство среди юношей и девушек, другие официальные соревнования.

1.2.1.2.2. Соревнования Федерального округа РФ: чемпионат, первенство, другие официальные соревнования.

1.2.1.2.3. Соревнования субъекта РФ: чемпионат, кубок (этап кубка), первенство, другие официальные соревнования.

1.2.1.2.4. Соревнования муниципального образования: чемпионат, первенство, квалификационные соревнования.

1.2.1.2.5. Соревнования спортивных организаций, клубов: чемпионат, кубок (этап кубка), первенство, квалификационные соревнования.

1.2.1.3. Способ проведения соревнований:

1.2.1.3.1. Очные.

1.2.1.3.2. Заочные.

1.2.2. Вид, ранг и способ проведения соревнований определяются Положением о соревнованиях, которое разрабатывает организация, проводящая соревнование.

1.2.2.1. В Положении о соревнованиях должно быть указано:

- классификация соревнований, сроки и место проведения;
- цель и задачи соревнований;
- организаторы и проводящие организации;
- организация судейства;
- требования к участникам соревнований и условия их допуска;
- программа соревнований;
- условия подведения итогов;
- награждение;

- условия финансирования;
- сроки и порядок подачи заявок на участие,

1.2.3. Для участия в соревнованиях спортивные организации подают в установленные Положением о соревнованиях сроки следующие заявки на участие:

1.2.3.1. Предварительная заявка по установленной форме (Приложение 3.1.) высылается в организацию, проводящую соревнования в сроки, оговоренные положением, подтверждает участие спортсменов организации в соревнованиях и определяет ориентировочный численный и персональный состав команды по упражнениям.

1.2.3.2. Финальная заявка по установленной форме (Приложение 3.2.) подается в комиссию по допуску участников по прибытии спортсменов на соревнования и определяет окончательный численный и персональный состав команды по упражнениям.

1.2.3.3. Техническая заявка подается в секретариат соревнований на каждое упражнение по установленной форме (Приложение 3.3.) в установленное секретариатом время.

1.2.4. В программу соревнований могут включаться любые упражнения настоящих Правил. Данные упражнения включены в Реестр видов спорта федерального органа исполнительной власти в области физической культуры и спорта (далее «Реестр видов спорта») и по ним присваиваются спортивные разряды и звания в соответствии с Единой всероссийской спортивной классификацией (далее ЕВСК), а также регистрируются рекорды.

1.2.5. Все включенные в Реестр видов спорта упражнения пулевой стрельбы по условиям и особенностям их выполнения объединяются в три дисциплины (винтовка, пистолет, движущаяся мишень) или пять видов стрельбы:

1.2.5.1. Упражнения в стрельбе из винтовки и пистолета на дистанцию 50 м по неподвижным мишеням.

1.2.5.2. Упражнения в стрельбе из пистолета на дистанцию 25 м.

1.2.5.3. Упражнения в стрельбе из пневматического оружия на дистанцию 10м по неподвижным мишеням.

1.2.5.4. Упражнения в стрельбе по движущимся мишеням на дистанции 50 и 10 м.

1.2.5.5. Упражнения в стрельбе из крупнокалиберной винтовки на дистанции 300 и 100 м.

1.2.6. Программа соревнований всероссийского ранга и равных им по масштабу включает:

- один день приезда участников и судей, проведение официальной тренировки и начало работы комиссии по допуску участников соревнования;
- один день окончания работы комиссии по допуску участников соревнования, официальной и предстартовой тренировки по всем упражнениям программы;
- необходимое количество дней для выполнения программы соревнований по упражнениям.

1.2.6.1. Началом соревнований считается первый день работы комиссии по допуску участников соревнования, который определен Положением о соревновании.

В течение дней приезда и официальной тренировки судейская коллегия должна провести:

- проверку готовности и прием спортивных сооружений к проведению соревнований;
- проверку и допуск мишенного оборудования, подготовку (шифровку) мишеней, контрольно-измерительной судейской аппаратуры и инструментов;
- семинар судей;
- комиссию по допуску участников и команд к соревнованию;
- проверку и допуск оружия и снаряжения спортсменов;
- жеребьевку;
- официальную тренировку (пристрелку оружия) на всех огневых рубежах;
- предстартовую тренировку по упражнениям следующего дня согласно стартовым протоколам;
- совещание Главной судейской коллегии с представителями команд;
- открытие соревнований.

1.3. Подготовка и обеспечение соревнований

1.3.1. Организация, проводящая соревнования, обязана:

1.3.1.1. Разработать Положение о соревнованиях и заблаговременно довести его до участвующих коллективов (спортсменов).

1.3.1.2. Выбрать исполнителя (спортивный объект), где будут проводиться соревнования (тир, стрельбище и т.д.);

1.3.1.3. Назначить своего представителя – технического делегата, главного судью, главного секретаря, директора соревнований, и членов жюри.

1.3.1.4. Подготовить техническое задание и согласовать его с руководством спортивного объекта;

1.3.1.5. Своевременно решить вопросы финансирования соревнования.

1.3.2. Исполнитель обязан:

1.3.2.1. Передать судейской коллегии необходимое оборудование и материалы в соответствии с техническим заданием:

- необходимую оргтехнику;
- мишени;
- стартовые номера или материалы и оборудование для их изготовления;
- бланки технической и отчетной документации;
- бланки дипломов, грамот и другую наградную атрибутику;
- канцелярские принадлежности и технические средства, необходимые для работы судейской коллегии;
- комплект приборов, инструментов и приспособлений для проверки оружия, одежды и другого снаряжения участников;
- прибор для измерения освещенности в тире и у мишеней;
- проекторы и экраны для информации зрителей и участников соревнований о результатах.

1.3.2.2 Обеспечить выпуск и тиражирование протоколов результатов и другой документации.

1.3.2.3. Установить связь со средствами массовой информации и принять меры к оповещению населения о проводимых соревнованиях.

1.3.2.4. Если соревнования проводятся как открытые и в них участвуют иностранные спортсмены, обеспечить для них перевод необходимой информации.

1.4. Участники соревнований

1.4.1. В состав спортивного коллектива, участвующего в соревнованиях, входят прошедшие комиссию по допуску: руководитель, тренеры, спортсмены, оружейные мастера, врачи, сотрудники, сопровождающие перевозку оружия и патронов, и другие лица, командированные для обеспечения участия в соревнованиях спортсменов организации.

1.4.2. Спортсмены по годам рождения делятся на следующие возрастные группы:

1.4.2.1. Юноши и девушки (младшая группа) – спортсмены, которым на 31-е декабря года проведения соревнований не исполняется 17 лет.

1.4.2.2. Юноши и девушки (старшая группа) – спортсмены, которым на 31-е декабря года проведения соревнований не исполняется 19 лет.

1.4.2.3. Юниоры и юниорки – спортсмены, которым на 31-е декабря года проведения соревнований не исполняется 21 год.

1.4.2.4. Мужчины и женщины – без ограничения возраста.

1.4.3. К соревнованиям допускаются спортсмены, удовлетворяющие требованиям Положения о соревнованиях, прошедшие комиссию по допуску и инструктаж по соблюдению мер безопасности и действующим Правилам, относящимся к борьбе против допинга.

1.4.4. Спортсмены младших возрастных групп имеют право выступать в старших возрастных группах, но на одних и тех же соревнованиях спортсмену запрещено выступать в разных возрастных группах.

1.4.5. Женщины, юниорки и девушки не имеют права участвовать в соревнованиях мужчин, юниоров и юношей.

1.5. Обязанности и права участников

1.5.1. Все участники соревнований: руководители, спортсмены, тренеры, другие официальные лица команд и судьи обязаны знать Правила соревнований, Положение о соревнованиях и строго соблюдать их требования.

1.5.2. Руководитель команды.

Руководитель команды возглавляет спортивный коллектив, участвующий в соревнованиях. Обязанности руководителя команды может выполнять один из членов команды, назначенный организацией, командировавшей команду на соревнования.

1.5.2.1. Руководитель несет ответственность за соблюдение всеми членами команды требований Правил соревнований, Положения о соревнованиях и соблюдение членами команды мер безопасности. Он отвечает за сохранность оружия и патронов и за дисциплину вверенной ему команды.

1.5.2.2. Руководитель команды обязан:

1.5.2.2.1. Обеспечить своевременное прибытие членов команды к месту проведения соревнований.

1.5.2.2.2. При прохождении комиссии по допуску сдать в судейскую коллегию финальную заявку на участие в соревнованиях спортсменов команды, предъявить документы, удостоверяющие их личность, сдать письменный рапорт о проведении инструктажа о соблюдении мер безопасности и о противодействии допингу (подписанный спортсменами и тренерами), сдать другие документы, предусмотренные

Положением о соревнованиях, а также уплатить стартовые и другие предусмотренные Положением о соревнованиях взносы.

1.5.2.2.3. В сроки, установленные судейской коллегией, подавать технические заявки на каждое упражнение программы с указанием поименного состава команды и фамилиями спортсменов, выступающих только в индивидуальном зачете.

1.5.2.2.4. Присутствовать на совещаниях Главной судейской коллегии с руководителями команд.

1.5.2.2.5. Своевременно информировать членов команды о результатах жеребьевки и обо всех относящихся к ним распоряжениях судейской коллегии.

1.5.2.2.6. Обеспечивать своевременную явку на место сбора своих спортсменов, принимающих участие в финальных соревнованиях.

1.5.2.2.7. Обеспечивать участие членов команды в официальных мероприятиях (открытие и закрытие соревнований, награждение победителей и призеров и т.п.).

1.5.2.3. Руководитель команды имеет право:

1.5.2.3.1. Присутствовать с правом совещательного голоса на открытых заседаниях судейской коллегии.

1.5.2.3.2. Присутствовать при жеребьевке.

1.5.2.3.3. Обращаться в судейскую коллегию с устными и письменными заявлениями и протестами.

1.5.2.4. В отсутствие руководителя команды его заменяет назначенный им или командирующей организацией один из членов команды.

1.5.3. Тренер команды.

Тренер команды назначается организацией, командировавшей команду на соревнования.

1.5.3.1. Тренер команды обязан:

1.5.3.1.1. Руководить тренировочными стрельбами спортсменов своей команды.

1.5.3.1.2. Определять состав команды в каждом упражнении перед подачей технических заявок.

1.5.3.1.3. В отсутствие руководителя команды выполняет его обязанности.

1.5.4. Спортсмен.

1.5.4.1. Спортсмен обязан:

1.5.4.1.1. Участвуя в соревнованиях, быть одетым в соответствии с общепринятыми нормами ношения одежды в общественных местах или

в спортивную одежду. При выполнении упражнения экипировка спортсмена должна удовлетворять Правилам соревнований для соответствующего вида стрельбы. Запрещена экипировка или какие-либо приспособления на ней, закрепляющие положение туловища спортсмена, его рук, запястий, ног и голеностопных суставов.

1.5.4.1.2. Носить на спине (выше пояса) стартовый номер как во время выполнения упражнения, так и во время предстартовых тренировок.

1.5.4.1.3. При стрельбе из пневматического оружия проверять перед выполнением упражнения количество выданных ему мишеней и правильность их шифровки.

1.5.4.1.4. При выполнении упражнения все действия с оружием и снаряжением производить самостоятельно.

1.5.4.1.5. Передавать через контролера или судью просьбы о замене мишеней, объявляя, какие выстрелы (пробные или зачетные) он будет выполнять. В тех упражнениях, где мишени заменяются самим спортсменом, немедленно сдавать судье отстрелянные мишени после окончания серии из десяти выстрелов.

1.5.4.1.6. Не допускать действий, которые могут помешать другим спортсменам при выполнении ими упражнения.

1.5.4.1.7. Выполнять указания судей и соблюдать нормы спортивной этики.

1.5.4.1.8. Закончив стрельбу, разрядить оружие, вставить флажок безопасности, оставить оружие на огневой позиции, и после команды «Стоп» предъявить оружие судье для осмотра.

1.5.4.1.9. После окончания стрельбы убрать гильзы и привести в порядок свое стрелковое место.

1.5.4.1.10. Чистить оружие в специально отведенном для этого месте.

1.5.4.1.11. По требованию судей, по окончании стрельбы пройти к месту проверки оружия и амуниции.

1.5.4.1.12. При получении повестки на прохождение антидопингового контроля, пройти в указанное место сразу по окончании стрельбы.

1.5.4.2. Спортсмен имеет право:

1.5.4.2.1. До начала выполнения упражнения предъявить судейской бригаде контроля подлежащее проверке свое оружие, одежду и снаряжение.

1.5.4.2.2. Тренироваться согласно графику, составленному судейской коллегией.

1.5.4.2.3. Пользоваться оптическими приборами для наблюдения за результатами стрельбы.

1.5.4.2.4. Обращаться к судьям с вопросами, относящимися к выполняемому упражнению.

1.5.4.2.5. В ходе выполнения упражнения оставлять линию огня с разрешения судьи после установки флажка безопасности в оружие.

1.5.4.2.6. Отказаться от выстрела, если ему помешали, например, толкнули, начали опускать щит с мишенью, подали неправильную команду и т.д. (заявление об отказе спортсменов может сделать только до того, как ему стал известен результат выстрела).

1.5.4.2.7. При спортивном разряде не выше третьего пользоваться услугами корректора.

1.5.4.2.8. Охлаждать оружие при стрельбе из крупнокалиберных винтовок.

1.5.4.3. Спортсмену запрещено:

1.5.4.3.1. В течение данных соревнований выступать более чем в одном коллективе, а в каждом отдельном упражнении более чем в одной команде.

1.5.4.3.2. Создавать дополнительную защиту от ветра и солнца и устанавливать какие-либо сооружения, затрудняющие судьям наблюдение за его действиями во время выполнения упражнения.

1.5.4.3.3. Пользоваться собственными подстилками, матами и указателями направления и силы ветра.

1.5.4.3.4. Выполнять обязанности судьи на тех соревнованиях, где он участвует (кроме обязанностей показчика и заклещика пробоин).

1.6. Судейская коллегия соревнований

1.6.1. Судейская коллегия соревнований создается и утверждается организацией, проводящей соревнование. Для осуществления мероприятий по подготовке и проведению соревнований все судьи, включенные в состав судейской коллегии, обязаны прибыть к месту проведения соревнований до начала работы комиссии по допуску участников.

1.6.2. Состав судейской коллегии по своей квалификации должен соответствовать уровню соревнований.

Таблица минимальных требований к судейской квалификации:

Должности судей	Уровень соревнований (чемпионаты, кубки, этапы кубков, первенства и другие официальные соревнования)			
	Всероссийские соревнования	Соревнования Федерального округа, субъекта Федерации	Соревнования спортивных организаций	Квалификационные соревнования
Главный судья, главный секретарь, первый заместитель главного судьи	Всероссийская категория	1 категория	1 категория	1 категория
Заместители главного судьи, главного секретаря	1 категория	I категории	I категория	2 категория
Старшие судьи линии огня, линии мишеней, по оружию, старшие секретари, судьи КОР	1 категория	1 категория	I категория	2 категории
Судьи, секретари	1 категория	2 категория	2 категория	3 категория

1.6.3. Судейская коллегия проводит соревнование, руководствуясь настоящими Правилами и Положением о соревнованиях. Судейская коллегия осуществляет мероприятия по подготовке соревнований, определяет технические результаты стрельбы, места, занятые спортсменами и командами; организует награждение победителей и призеров, выпускает протоколы результатов, оформляет отчет о проведении соревнований и другую отчетную документацию. При необходимости предоставляет сведения средствам массовой информации.

1.6.4. Для соревнований всероссийского ранга создаются:

- апелляционное жюри,
- классификационное жюри;
- жюри по винтовочным упражнениям;
- жюри по пистолетным упражнениям;
- жюри по упражнениям «движущаяся мишень»;

1.6.4.1. По решению проводящей организации, на особенно важных всероссийских соревнованиях члены жюри выполняют только функции членов жюри, на менее важных соревнованиях совмещают выполнение функций, как членов жюри, так и судей.

1.6.5. В состав судейской коллегии всероссийских соревнований, соревнований федерального округа, субъекта федерации, а также приравненных к их масштабу соревнований спортивных организаций, клубов входят:

- технический делегат (представитель организации, проводящей соревнования)-председатель апелляционного жюри;
- главный судья – член апелляционного жюри;
- первый заместитель главного судьи;
- главный секретарь - член апелляционного жюри;
- заместители главного судьи по видам оружия или дисциплинам или дистанциям – председатели жюри по видам оружия или дистанциям;
- заместитель главного секретаря – председатель классификационного жюри;
- старший секретарь по протоколам - член классификационного жюри;
- секретарь по награждению;
- секретарь по кадрам;
- секретари;
- старшие судьи линии огня - члены жюри (винтовка, пистолет, движущаяся мишень);
- секторные судьи линии огня;
- старший судья проведения финалов;
- судьи проведения финалов;
- диктор на финалах;
- старшие судьи линии мишеней - члены жюри (винтовка, пистолет, движущаяся мишень).
- секторные судьи линии мишеней и показчики;
- старший судья-оператор электронных мишенных установок – член классификационного жюри;
- судьи-операторы электронных мишенных установок;
- старшие судьи комиссии определения результатов стрельбы (КОР) - члены классификационного жюри;
- судьи комиссии определения результатов стрельбы (КОР);
- старший судья по проверке оружия и экипировки - член жюри по пистолету;
- судья по проверке оружия и экипировки- член жюри по винтовке;
- старший судья и судьи при участниках;
- старший судья и судьи-информаторы;
- старший судья по кадрам;

1.6.6. Проведение соревнований осуществляет главная судейская коллегия в составе:

- технический делегат;
- главный судья соревнований;
- первый заместитель главного судьи соревнований;
- заместители главного судьи соревнований;

- главный секретарь соревнований;

- заместитель главного секретаря.

1.6.7. Контроль и помощь главной судейской коллегии в решении спорных вопросов осуществляет жюри соревнований.

1.6.7.1. Все спорные вопросы решаются голосованием членами соответствующего жюри (классификационного, жюри по винтовке, жюри по пистолету, жюри по Д/М, жюри по проверке оружия и экипировки). Решение жюри по виду оружия может быть пересмотрено апелляционным жюри.

1.6.7.2. Решение апелляционного жюри окончательно.

1.6.8. На соревнованиях с небольшим количеством участников и малым числом выполняемых упражнений обязанности заместителей главного судьи по видам оружия могут выполнять старшие судьи линии огня.

1.6.9. Соревнования коллективов физической культуры может проводить судейская коллегия, в состав которой входят: главный судья, исполняющий обязанности и судьи линии огня и судьи по оружию, судья линии мишеней, исполняющий обязанности и судьи КОР, секретарь, исполняющий обязанности и судьи-информатора, и судьи при участниках.

1.6.10. Работа членов судейской коллегии должна отвечать следующим принципам:

1.6.10.1. Создание спортсменам условий, обеспечивающих в рамках настоящих Правил достижение высоких спортивных результатов.

1.6.10.2. Беспристрастное и справедливое решение спорных вопросов.

1.6.10.3. Добросовестное отношение к своим обязанностям.

1.6.11. В целях обеспечения объективности принятия решений на крупных всероссийских соревнованиях все члены каждого жюри должны быть из разных субъектов РФ, один член каждого жюри должен быть из субъекта РФ на территории которого проводятся соревнования.

1.6.12. Спортсменам, руководителям команд и тренерам запрещено вмешиваться в действия судей или вступать с ними в пререкания.

1.6.13. Судьи обязаны предупреждать и пресекать все случаи нарушения Правил соревнований, особенно нарушения мер безопасности.

1.6.14. Судьи не имеют права помогать спортсмену или давать ему советы при выполнении упражнения, но могут давать разъяснения, касающиеся правил соревнований и их применения.

1.6.15. Судьи при исполнении своих обязанностей должны носить отличительный знак судьи с указанием его фамилии и должности и

форму судьи, если она установлена. Женщины-судьи могут носить платья, юбки, шорты, брюки, а блузки и кофточки должны закрывать тело спереди и сзади и оба плеча. Нижний край платьев, юбок, и шорт должен быть не выше 15 см от середины коленной чашечки.

1.6.16. Руководители команд, тренеры и спортсмены не могут выполнять обязанности судей на тех соревнованиях, в которых участвуют (им могут быть поручено только выполнение обязанностей показчиков и заклеивщиков пробоин).

1.7. Права и обязанности членов судейской коллегии

1.7.1. Главный судья и первый заместитель главного судьи

Главный судья является руководителем соревнований и обеспечивает их проведение в соответствии с настоящими Правилами и Положением о соревнованиях, а также определяет количество своих заместителей применительно к спортивному объекту и программе соревнований.

1.7.1.1. Он обязан:

1.7.1.1.1. До начала соревнований совместно с представителем организации, проводящей соревнования, проверить состояние и оборудование стрельбища (тиров) и его соответствие требованиям настоящих Правил, а также организацию хранения оружия и патронов.

1.7.1.1.2. Назначить комиссию по допуску участников в составе двух-трех судей, секретаря для приема финальных заявок на участие, рапортов о проведении инструктажа по соблюдению мер безопасности и противодействию допингу, проверке и (или) организации страхования участников, а также для проверки соответствия документов спортсменов требованиям Положения о соревнованиях и для выдачи им стартовых номеров.

1.7.1.1.3. Провести расстановку судей по участкам работы.

1.7.1.1.4. До начала соревнований провести семинар судей, ознакомить судей с Положением о соревнованиях.

1.7.1.1.5. Провести совещание главной судейской коллегии с представителями команд (техническое совещание).

1.7.1.1.6. Установить порядок торжественного открытия и закрытия соревнований, а также награждения победителей и призеров.

1.7.1.1.7. Во время соревнований осуществлять общее руководство работой судейской коллегии.

1.7.1.1.8. На итоговом совещании судейской коллегии объявить судьям оценки их работы.

1.7.1.1.9. Не позднее чем в течение суток после закрытия соревнований, сдать представителю организации, проводившей соревнования, отчет о проведенных соревнованиях, оригиналы финальных заявок, протоколов результатов соревнований, заседаний главной судейской коллегии, жюри и другую отчетную документацию.

1.7.1.2. Главный судья имеет право:

1.7.1.2.1. Отменить или перенести соревнования (по согласованию с проводящей их организацией), если по каким-либо причинам их невозможно провести в соответствии с Правилами и Положением о соревнованиях.

1.7.1.2.2. В случае крайней необходимости провести перестановки в календаре соревнований.

1.7.1.2.3. Отстранять от работы судей, не справляющихся со своими обязанностями.

1.7.1.2.4. Отменить решение судьи, противоречащее требованиям Правил и Положения о соревнованиях.

1.7.1.3. Первый заместитель главного судьи

В отсутствие главного судьи исполняет его обязанности и пользуется его правами.

1.7.2. Главный секретарь

Главный секретарь подчиняется главному судье соревнований и отвечает за организацию работы секретариата и связь секретариата с бригадами судей, работающих на порученных им участках.

1.7.2.1. Он обязан:

1.7.2.1.1. Распределить работу среди членов секретариата и провести соответствующий инструктаж.

1.7.2.1.2. Обеспечить получение секретариатом от организации, проводящей соревнование, мишеней, бланков документации, стартовых номеров или материалов и оборудования для их выпуска, наградной атрибутики, оборудования для выпуска и размножения протоколов, канцелярских и иных принадлежностей, необходимых для проведения соревнований.

1.7.2.1.3. Назначить своего представителя в комиссию по допуску участников.

1.7.2.1.4. Совместно с заместителем главного секретаря принять от комиссии по допуску участников или руководителей команд финальные заявки и технические заявки на отдельные упражнения, а

также другие документы, полученные комиссией по допуску участников (анкеты, рапорты о проведении инструктажа о соблюдении мер безопасности и т.д.).

1.7.2.1.5. Исходя из предварительного календаря соревнований и поданных заявок составить рабочий календарь с указанием начала тренировочных и зачетных стрельб, начала финальных соревнований, времени открытия и закрытия соревнований, времени награждений, совещаний и других мероприятий.

1.7.2.1.6. Обеспечить проведение жеребьевки по каждому упражнению, составление стартовых протоколов и доведение их до сведения участников.

1.7.2.1.7. Передать старшим судьям КОР мишени и совместно с ними проверить приборы для определения достоинства пробоин, составить акты об их соответствии требованиям Правил.

1.7.2.1.8. Руководить лично или через своего заместителя работой старшего судьи-информатора.

1.7.2.1.9. Ежедневно подводить итоги соревнований и обеспечивать необходимой информацией представителей средств массовой информации.

1.7.2.1.10. Обеспечить оформление протоколов результатов стрельбы, заседаний судейской коллегии, материалов по протестам и других документов и представить их на утверждение главному судье.

1.7.2.1.11. Обеспечить подготовку дипломов, грамот, медалей, жетонов и призов для награждения.

1.7.2.1.12. Участвуя в церемонии награждения и закрытия соревнований, объявлять итоги спортивной борьбы и технические результаты победителей и призеров в личном и командном зачете.

1.7.2.1.13. Передавать старшему судье по кадрам справки с оценкой работы членов секретариата.

1.7.2.1.14. Подготовить отчет судейской коллегии по итогам соревнований.

1.7.2.2. В отсутствие главного секретаря его обязанности выполняет заместитель главного секретаря.

1.7.3. Заместитель главного секретаря.

Заместитель главного секретаря подчиняется главному секретарю и является его помощником в организации текущей работы секретариата.

1.7.3.1. Он обязан:

1.7.3.1.1. Участвовать в приеме финальных заявок и технических заявок на упражнения, анкет участников и рапортов о проведении инструктажа по соблюдению мер безопасности и противодействию допингу.

1.7.3.1.2. Совместно с главным секретарем или по его поручению провести жеребьевку для каждого упражнения, составить стартовые протоколы и довести их до сведения членов команд, старшего судьи по оружию, старшего судьи-информатора, судей соответствующих стрелковых дисциплин и средств массовой информации.

1.7.3.1.3. В случае изменений в стартовых протоколах немедленно доводить изменения до всех старших судей соответствующих участков судейской работы.

1.7.3.1.4. По поручению главного секретаря готовить и оформлять необходимые материалы к отчету главного судьи соревнований.

1.7.3.1.5. Руководить работой непосредственно ему подчиненных секретарей.

1.7.3.2. В отсутствие главного секретаря исполнять его обязанности.

1.7.4. Старший секретарь по протоколам результатов

Старший секретарь по протоколам результатов подчиняется главному секретарю или его заместителю и отвечает за выпуск протоколов результатов соревнований, руководя работой подчиненных ему секретарей.

1.7.4.1. Он обязан:

1.7.4.1.1. Распределить работу среди своих сотрудников.

1.7.4.1.2. Руководствуясь анкетами участников, материалами комиссии по допуску участников, финальными и техническими заявками, обеспечить подготовку личных карточек спортсменов и введение соответствующих сведений в базу данных соревнований.

1.7.4.1.3. Накануне выполнения каждого упражнения подготовить личные и командные карточки результатов стрельбы и передать их в комиссию определения результатов.

1.7.4.1.4. Принять от старшего судьи по оружию экземпляры списков смен с указанием моделей и заводских номеров оружия, марок и номеров партий патронов (пулек), используемых спортсменами.

1.7.4.1.5. Принять от старших судей КОР заполненные карточки результатов стрельбы, а после их обработки и расшифровки вместе со старшим судьей КОР провести сверку правильности определения технических результатов, личных и командных мест и начисления баллов.

1.7.4.1.6. Обеспечить выпуск протоколов результатов стрельбы, провести проверку отпечатанных протоколов, завизировать их и передать на подпись главному секретарю.

1.7.4.1.7. При наличии результатов, равных или превышающих действующие рекорды, подготовить акты рекордов и подписать их у соответствующих судей.

1.7.4.1.8. Руководить тиражированием протоколов результатов и других документов.

1.7.4.1.9. Представить главному секретарю справку с оценкой работы секретарей своей группы.

1.7.4.1.10. По окончании соревнований передать главному секретарю или его заместителю все экземпляры протоколов результатов (в том числе и оригиналы), отработанные личные карточки спортсменов, карточки результатов стрельбы и другую документацию.

1.7.5. Секретарь по награждению

Секретарь по награждению отвечает за подготовку награждения участников соревнований и подчиняется главному секретарю или его заместителю.

1.7.5.1. Он обязан:

1.7.5.1.1. Получить у главного секретаря бланки дипломов и грамот, медали, жетоны, призы, вымпелы и т.д.

1.7.5.1.2. Составить и согласовать с главным секретарем тексты наградных дипломов и грамот.

1.7.5.1.3. Подготовить к церемонии награждения дипломы и грамоты для победителей и призеров соревнований в личном, командном и общекомандном зачете, а также подготовить для вручения наградные медали, жетоны, призы и другую наградную атрибутику.

1.7.5.1.4. Подготовить дипломы и медали для награждения тренеров.

1.7.5.1.5. Подготовить грамоты для награждения судей по утвержденному главным судьей списку, а также грамоты для награждения коллективов организаций, содействовавших успешному проведению соревнований.

1.7.5.1.6. Составить и передать главному секретарю соревнований список победителей и призеров (с техническими результатами и другими данными), необходимый ему во время церемонии награждения.

1.7.5.1.7. Принимать непосредственное участие в подготовке и проведении церемонии награждения.

1.7.6. Секретари

Секретари работают под руководством тех лиц, которым они непосредственно подчинены, и отвечают за работу на порученных им участках.

1.7.7. Заместитель главного судьи

Применительно к спортивному объекту и программе соревнований назначаются заместители главного судьи по стрелковым дисциплинам (винтовка, пистолет, движущаяся мишень) или заместители главного судьи по виду оружия и дистанциям стрельбы (винтовка 300 м; винтовка и пистолет 50 м; винтовка и пистолет 10 м; пистолет 25 м; движущаяся мишень 50 и 10 м). Заместитель главного судьи возглавляет бригаду судей, проводящих соревнование по упражнениям соответствующего вида стрельбы, и подчиняется главному судье и его первому заместителю.

1.7.7.1. Он обязан:

1.7.7.1.1. Совместно со старшими судьями линии огня и линии мишеней организовать шифровку (нумерацию) мишеней и последующую проверку шифровки судьями КОР.

1.7.7.1.2. Совместно с комендантом и старшими судьями линии огня и линии мишеней проверить готовность тира к выполнению предстоящего упражнения.

1.7.7.1.3. Заблаговременно проинструктировать бригады судей, проводящих данный вид стрельбы.

1.7.7.1.4. Назначить дежурных судей для проведения официальных и предстартовых тренировок (пристрелок).

1.7.7.1.5. Контролировать работу судей на участках во время выполнения упражнения.

1.7.7.1.6. В случае возникновения спорных вопросов принимать по ним решения или передавать их на рассмотрение жюри.

1.7.7.1.7. После окончания выполнения упражнения провести разбор работы бригад судей.

1.7.7.1.8. Передать старшему судье по кадрам справку с оценкой работы судей его бригады.

1.7.8. Старший судья линии огня

Старший судья линии огня подчиняется заместителю главного судьи по виду стрельбы. Старший судья линии огня организует работу секторных судей, контролеров и персонала тира, координирует работу

судей линии огня и линии мишеней, отвечает за выполнение участниками правил соревнований и мер безопасности на линии огня.

1.7.8.1. Он обязан:

1.7.8.1.1. Совместно со старшими судьями линии мишеней и под руководством заместителя главного судьи по виду стрельбы организовать и провести шифровку мишеней для предстоящих упражнений.

1.7.8.1.2. Совместно с заместителем главного судьи по виду стрельбы, старшим судьей линии мишеней и комендантом проверить готовность тира к выполнению упражнения и в случае необходимости подать коменданту заявку на устранение недостатков.

1.7.8.1.3. Перед началом выполнения упражнения получить в секретариате и передать соответствующим судьям стартовые протоколы, карточки КОР, бланки справок о событии, справок о пересчете результата при неисправностях (задержках), а также, при необходимости, демонстрационные карточки и карточки контролеров.

1.7.8.1.4. Провести инструктаж секторных судей и контролеров, а перед началом выполнения упражнения провести сверку часов судей линии огня.

1.7.8.1.5. Приглашать спортсменов на стартовые позиции.

1.7.8.1.6. Подавать установленные команды; перед началом упражнения кратко объявить условия его выполнения.

1.7.8.1.7. При стрельбе по неподвижным мишеням за 10 и 5 мин до окончания времени на выполнение упражнения объявлять спортсменам об оставшемся времени.

1.7.8.1.8. Проверять точность работы мишенных установок:

1.7.8.1.8.1. В стрельбе из пистолета на 25 м – во время выполнения пробных выстрелов (серий) в каждой смене спортсменов.

1.7.8.1.8.2. В стрельбе по движущейся мишени – во время выполнения пробных выстрелов каждым спортсменом.

1.7.8.1.9. Совместно с секторным судьей линии огня и старшим судьей линии мишеней уточнять количество и достоинство выстрелов, ошибочно произведенных спортсменами по чужим мишеням.

1.7.8.1.10. В случаях, предусмотренных настоящими Правилами, предоставлять спортсменам добавочное время и дополнительные пробные выстрелы.

1.7.8.1.11. В случаях нарушения Правил и мер безопасности принимать решения о наложении наказаний или передавать эти вопросы для решения заместителю главного судьи.

1.7.8.1.12. Передавать старшему судье КОР письменную информацию о наложенных на спортсменов наказаниях (штрафах).

1.7.8.1.13. Немедленно рассматривать поданные протесты и принимать по ним решения или передавать их через заместителя главного судьи на рассмотрение в жюри.

1.7.8.1.14. Вносить в справку о событии (Приложение 3.5.) время начала и окончания упражнений (положений), случаи неявок и опозданий участников, случаи нарушения Правил и мер безопасности, наказания (штрафы), случаи плохой работы оборудования, предоставления дополнительного времени и т.д.

1.7.8.1.15. По окончании упражнения представить главному секретарю справку о событии и демонстрационные карточки.

1.7.8.1.16. По окончании стрельбы организует проверку оружия и снаряжения, если это предусмотрено в данном упражнении.

1.7.9. Секторный судья линии огня

Секторный судья линии огня (один на 5-10 огневых позиций при стрельбе по неподвижным мишеням, один на две установки при стрельбе по появляющимся мишеням и один на одну установку при стрельбе по движущимся мишеням) подчиняется старшему судье линии огня и выполняет его указания.

1.7.9.1. Он обязан:

1.7.9.1.1. Под руководством старших судей линии огня и линии мишеней принять участие в шифровке мишеней.

1.7.9.1.2. Организовать работу контролеров, обеспечив их бланками документации и канцелярскими принадлежностями, а при стрельбе по неподвижным мишеням – зрительными трубами, если стрельба ведется без показчиков.

1.7.9.1.3. Проверять по стартовым протоколам фамилии и стартовые номера спортсменов.

1.7.9.1.4. Убедиться в готовности своего сектора к выполнению упражнения и доложить об этом старшему судье линии огня.

1.7.9.1.5. Подавать и при необходимости дублировать установленные команды, подаваемые старшим судьей линии огня.

1.7.9.1.6. Контролировать соблюдение спортсменами Правил соревнований и мер безопасности.

1.7.9.1.7. Самостоятельно принимать решения в случаях нарушения Правил соревнований и при возникновении задержек и сообщать об этом старшему судье линии огня.

1.7.9.1.8. Все замечания и решения по нарушениям Правил соревнований, мер безопасности и наложенным штрафам записывать в справку о событии (Приложение 3.5.) и демонстрационную карточку.

1.7.9.1.9. Следить за тем, чтобы контролеры правильно заполняли демонстрационные карточки.

1.7.9.1.10. Проверить оружие спортсмена, окончившего выполнять упражнения, и убедиться в том, что оно разряжено и флажок безопасности вставлен.

1.7.9.1.11. По окончании смены сдать старшему судье линии огня демонстрационные карточки своего сектора, а при стрельбе по электронным мишеням – сдать ленты принтера.

1.7.10. Старший судья проведения финалов.

Отвечает за организацию и проведение финалов.

1.7.10.1. Он обязан:

1.7.10.1.1. Проводить инструктаж участников перед финалом.

1.7.10.1.2. Подавать команды в соответствии с правилами.

1.7.10.1.3. Следить за соблюдением участниками правил соревнований.

1.7.11. Судьи проведения финалов обязаны:

1.7.11.1. Контролировать соблюдение мер безопасности и правил соревнований.

1.7.11.2. Проверить оружие спортсмена, выбывшего из финала, и убедиться в том, что оно разряжено и флажок безопасности вставлен.

1.7.11.3. Решать вопросы, связанные с неисправностями (разрешенная – не разрешенная).

1.7.11.4. Принимать протесты.

1.7.11.5. Содействовать старшему судье финалов и жюри в разрешении спорных вопросов.

1.7.12. Диктор на финалах

1.7.12.1. Приветствует зрителей, разъясняет правила проведения финала.

1.7.12.2. Представляет участников финала, Старшего судью финалов и члена жюри.

1.7.12.3. Комментирует ход проведения финала, объявляет выбывших финалистов и занятые места.

1.7.13. Старший судья линии мишеней

Старший судья линии мишеней подчиняется старшему судье линии огня и отвечает за организацию работы секторных судей линии мишеней и показчиков, за сохранность полученных им в секретариате пробных и зачетных мишеней.

1.7.13.1. Он обязан:

1.7.13.1.1. До начала соревнования проверить состояние блиндажа, мишенных установок, экранов, средств связи, наличие «волчков», указок и, в случае необходимости, подать коменданту заявку на устранение недочетов.

1.7.13.1.2. Получить в секретариате необходимые для работы канцелярские принадлежности.

1.7.13.1.3. Совместно со старшим судьей линии огня и при участии секторных судей линии мишеней провести шифровку мишеней.

1.7.13.1.4. Провести инструктаж секторных судей и показчиков.

1.7.13.1.5. Лично убедиться в отсутствии людей и животных вне укрытия в районе мишеней, дать сигнал о готовности линии мишеней (подняв красный флаг, если этого требует устройство стрельбища).

1.7.13.1.6. Выдавать секторным судьям мишени (отдельно на каждое положение, если конструкция мишенных установок не позволяет зарядить их мишенями сразу на все упражнение) и принимать от них отстрелянные мишени.

1.7.13.1.7. При выполнении упражнения не допускать в блиндаж посторонних лиц.

1.7.13.1.8. Организовать своевременную замену, заклейку или переклейку мишеней и экранов в соответствии с требованиями настоящих Правил.

1.7.13.1.9. В ходе стрельбы, в случае возникновения неисправностей мишенного оборудования или выявления нарушения Правил соревнований, принимать необходимые меры и докладывать об этом старшему судье линии огня.

1.7.13.1.10. В ходе стрельбы фиксировать промахи, сдвоенные пробоины, а также пробоины, принадлежащие спортсменам, стрелявшим не по своим мишеням, фиксировать пробоины, подлежащие аннулированию, и делать об этом соответствующие записи на мишенях.

1.7.13.1.11. При решении спорных вопросов о количестве выстрелов в мишени сделать на ней соответствующую запись, заверив ее (до снятия мишени со щита) своей подписью и подписью секторного судьи.

1.7.13.1.12. Регулярно по сериям сдавать в КОР отстрелянные мишени и свои замечания по ним, вести учет количества сдаваемых мишеней.

1.7.13.1.13. По окончании упражнения передать старшему судье линии огня (для представления старшему судье по кадрам) справку с оценкой работы секторных судей линии мишеней.

1.7.13.1.14. По окончании стрельбы (смены) собрать и сдать в секретариат подписанные и пронумерованные экраны со щитов.

1.7.14. Секторный судья линии мишеней

Секторный судья линии мишеней (один на 5-10 щитов при стрельбе по неподвижным мишеням, один на две установки при стрельбе по появляющимся мишеням и по два судьи на одну установку при стрельбе по движущимся мишеням) подчиняется старшему судье линии мишеней и отвечает за работу показчиков (заклейщиков), своевременность и правильность замены мишеней и за сохранность полученных мишеней.

1.7.14.1. Он обязан:

1.7.14.1.1. Принимать участие в подготовке и шифровке мишеней.

1.7.14.1.2. До начала выполнения упражнения провести распределение и инструктаж показчиков (заклейщиков) и обеспечить их всем необходимым для четкой и быстрой работы.

1.7.14.1.3. Получить мишени и проверить наличие и правильность их шифровки.

1.7.14.1.4. При стрельбе из пневматического оружия по неподвижным мишеням, если мишени меняет сам спортсмен, заблаговременно разложить комплекты мишеней по столикам на стрелковых местах своего сектора.

1.7.14.1.5. Подготовить свой сектор к подъему мишеней и доложить о готовности старшему судье линии мишеней.

1.7.14.1.6. Передавать показчикам указания судей линии огня.

1.7.14.1.7. При наличии в мишени сдвоенной пробоины, а также при неполном количестве пробоин или при лишнях пробоинах пригласить старшего судью линии мишеней и, не снимая мишень со щита, решить спорные вопросы, после чего сделать на мишени соответствующую запись, заверенную подписями судей, принимавших решение.

1.7.14.1.8. После отстрела каждой серии собрать зачетные мишени и, проверив наличие в них положенного по Правилам количества пробоин, сдать их старшему судье линии мишеней.

1.7.14.1.9. Сдать старшему судье линии мишеней все пробные мишени каждого спортсмена.

1.7.14.1.10. По мере необходимости организовать переклейку мишеней и экранов или их частей; контролировать заклепку пробойн.

1.7.14.1.11. В случае необходимости оперативно зашифровать новую мишень, заверив своей подписью, и сообщить об этом старшему судье линии мишеней, который сообщает в КОР.

1.7.14.1.12. При стрельбе по электронным мишеням устанавливать и шифровать экраны с обратной стороны щита и на заднике, которые по окончании стрельбы (смены) в случае спорных ситуаций сдаются старшему судье линии мишеней.

1.7.15. Показчик

Показчик работает под руководством секторного судьи линии мишеней и отвечает за сохранность полученных от него мишеней и за достоверный показ достоинства и местоположения пробойн.

1.7.15.1. Он обязан:

1.7.15.1.1. Получить мишени, заклепки и указку, проверить правильность шифровки мишеней и подготовить их для замены и подъема в порядке очередности.

1.7.15.1.2. По распоряжению секторного судьи линии мишеней поднимать и опускать щиты с мишенями.

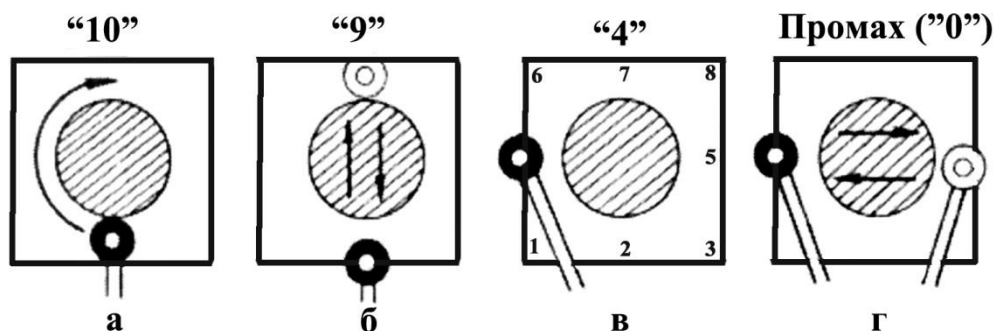
1.7.15.1.3. Во время стрельбы через 3-4 секунды после появления каждой пробойны в мишени показать ее достоинство и местоположение, затем (при стрельбе на 300 м) опустить мишень, записать на ней достоинство показанной пробойны, заклеить пробойну прозрачной заклепкой и поднять мишень, а после того как в мишень сделано положенное число выстрелов, произвести ее замену.

1.7.15.1.4. По указанию судей линии огня повторить показ пробойны.

1.7.15.1.5. При отсутствии пробойны после выстрела, наличии лишней или сдвоенной пробойны немедленно вызвать секторного судью линии мишеней.

1.7.15.1.6. Показ достоинства и местоположения пробойн при стрельбе по неподвижным мишеням осуществляется следующим образом см. рис. 1.1.

Показ достоинства пробоин

**1.7.15.1.6.1.** Достоинство пробоин показывают:

- «10» – Трехкратным круговым движением указки вокруг черного круга мишени (рис. 1.1.а).
- «9» – Трехкратным перемещением указки в вертикальном направлении через центр мишени (рис. 1.1.б).
- «8», «7», «6», «5», «4», «3», «2», «1» – как показано на рис. 1.1.
- «Промех» (выстрел не поразил мишень) – трехкратным перемещением указки через центр мишени в горизонтальном направлении (рис. 1.1.г).
- «0» (выстрел поразил мишень, но вне габаритных окружностей) – как промах, с последующим указанием положения пробоины.

1.7.15.1.6.2. При показе места расположения пробоины диск указки поворачивают на ребро и подводят к тому месту края щита, где проходит радиус, на котором расположена пробоина. Затем диск указки поворачивают черной стороной к спортсмену и перемещают по этому радиусу от края мишени по направлению к пробоине и через нее к центру мишени. При совмещении центра диска с «десяткой» движение указки останавливается, а затем диск перемещается в обратном направлении через пробоину до края щита, где указка разворачивается на ребро и убирается в блиндаж. При движении указки по черному кругу мишени диск поворачивают к спортсмену белой стороной и наоборот.

1.7.15.1.6.3. Каждую пробоину показывают только один раз. При ошибке показ отменяют двукратным «перекрещиванием» мишени по диагоналям (в направлениях «1» – «8», «6» – «3», см. рис. 1.1, а затем убирают указку в блиндаж и через 1-2 секунды производят правильный показ пробоины.

1.7.15.1.6.4. При необходимости опустить щит с мишенью до выстрела следует «перекрестить» мишень по диагоналям, затем положить диск указки на центр мишени (белой стороной к спортсмену) и, удерживая указку в этом положении, опустить щит вместе с ней.

1.7.16. Старший судья и судьи-операторы электронных мишенных установок (ЭМУ)

Старший судья ЭМУ подчиняется заместителю главного судьи по виду стрельбы, работает во взаимодействии со старшими судьями линии огня и линии мишеней и отвечает за обеспечение работы электронных мишенных установок. Судьи ЭМУ подчиняются старшему судье ЭМУ и работают по его указанию.

1.7.17. Старший судья КОР, судьи КОР

Старший судья КОР подчиняется заместителю главного судьи по виду стрельбы (а в его отсутствие главному судье соревнований или его первому заместителю) и отвечает за прием отстрелянных мишеней от судей линии мишеней, правильность определения технических результатов стрельбы и мест, занятых участниками в личном и командном зачете.

1.7.17.1. Он обязан:

1.7.17.1.1. Совместно с главным секретарем проверить мишени и приборы для определения достоинства пробойн и составить акт об их пригодности.

1.7.17.1.2. Совместно с судьями КОР проверить шифровку мишеней.

1.7.17.1.3. Перед началом выполнения упражнения получить через старшего судью линии огня комплекты карточек результатов, подготовленные секретариатом.

1.7.17.1.4. Провести инструктаж судей КОР по правилам и способам определения достоинства пробойн, правилам записей на мишенях и в карточках результатов, обеспечить судей КОР необходимыми измерительными приборами и канцелярскими принадлежностями.

1.7.17.1.5. Не допускать при работе КОР присутствия лиц, не входящих в ее состав, за исключением членов жюри, главного судьи, его первого заместителя, главного секретаря (или его заместителя), заместителя главного судьи по виду стрельбы, судей-информаторов и представителя организации, проводящей соревнование.

1.7.17.1.6. Совместно с двумя судьями КОР определять достоинство спорных пробойн и делать на мишенях соответствующие записи.

1.7.17.1.7. Проверять результаты подсчета очков, на мишенях и в карточках (с учетом налагаемых штрафов).

1.7.17.1.8. Оперативно представлять судье-информатору текущие результаты стрельбы.

1.7.17.1.9. Определять личные и командные места и проверять мишени спортсменов, занявших первые десять мест в личном зачете и первые три места в командном зачете, а также рекордные мишени.

1.7.17.1.10. Заверить своей подписью оформленные карточки результатов стрельбы.

1.7.17.1.11. Сверять результаты стрельбы с информацией и результаты сверки заверить подписью с указанием времени сверки. Если упражнение выполняется более одного дня, то такая сверка должна проводиться каждый день.

1.7.17.1.12. После определения личных и командных мест в упражнении и сверки с информацией передать старшему секретарю по протоколам результатов карточки КОР (сохранив мишени), сдать полученные приборы для определения достоинства пробоев.

1.7.17.2. Судьи КОР подчиняются старшему судье КОР и работают на порученных им участках.

1.7.17.3. На соревнованиях всероссийского масштаба (и к ним приравненным) при стрельбе из винтовок и пистолетов по неподвижным мишеням бригада судей КОР в каждом тире состоит из старшего судьи, судей, определяющих достоинство пробоев и суммы очков в сериях (из расчета 2 судьи на каждые 12-15 щитов), и судьи, осуществляющего прием отстрелянных мишеней, запись результатов в карточки КОР, передачу текущих данных судье-информатору.

1.7.17.4. При стрельбе из пистолетов по появляющимся мишеням на каждые 2 установки назначаются 2 судьи КОР (в спорных случаях обязанности одного из судей КОР может выполнять судья линии мишеней).

1.7.17.5. При выполнении упражнений в стрельбе по движущимся мишеням рекомендуется организовать общую бригаду КОР для нескольких установок. При стрельбе по одной установке бригада судей КОР должна состоять из старшего судьи и минимум двух судей КОР.

1.7.18. Старший судья по кадрам

Старший судья по кадрам подчиняется главному судье соревнований и решает организационные вопросы, связанные с работой судей.

1.7.18.1. Он обязан:

1.7.18.1.1. Принять и разместить судей.

1.7.18.1.2. Проводить под руководством главного судьи и главного секретаря расстановку судей по участкам работы и объявлять их расстановку на совещаниях.

1.7.18.1.3. Вывешивать на доске объявлений список судей с указанием участков работы и должностей, а также судейских категорий и городов, из которых прибыли судьи.

1.7.18.1.4. Доводить до сведения судей распоряжения главного судьи и вести табель работы судей.

1.7.18.1.5. Участвовать в решении вопросов, связанных с оплатой работы судей, их проезда к стрелковому комплексу и в организации отъезда судей с соревнований.

1.7.18.1.6. В соответствии со справками старших судей и указаниями главного судьи составить ведомость оценки работы судей и делает записи в судейских билетах.

1.7.19. Старший судья при участниках

Старший судья при участниках подчиняется главному судье, его первому заместителю и главному секретарю и является посредником между судейской коллегией и участниками соревнований.

1.7.19.1. Он обязан:

1.7.19.1.1. Составить и довести до сведения участников соревнований графики движения транспорта между местами проживания участников и стрельбищем, а также распорядок работы мест общественного питания, учреждений связи, пункта медицинской помощи и др.

1.7.19.1.2. Совместно с комендантом перед каждой тренировочной и зачетной стрельбой проверить подготовку тиров, а также подготовку мест для проведения официальных мероприятий и заседаний главной судейской коллегии.

1.7.19.1.3. Руководить сбором и построением участников на церемониях открытия соревнований, награждениях победителей и закрытия соревнований.

1.7.19.1.4. Подготовить и обеспечить выход на награждение победителей и призеров и других награждаемых участников.

1.7.19.1.5. Обеспечить явку назначенных спортсменов на антидопинговый контроль.

1.7.19.1.6. Доводить до сведения спортсменов, руководителей команд, тренеров и других официальных лиц распоряжения и указания судейской коллегии.

1.7.19.1.7. Составлять график движения транспорта для обеспечения отъезда участников соревнований.

1.7.19.1.8. На крупных соревнованиях с большим числом участников назначается судья при участниках, который подчиняется старшему судье при участниках и работает на порученном ему участке.

1.7.20. Старший судья по контролю оружия и снаряжения спортсменов

Старший судья по контролю оружия и снаряжения спортсменов подчиняется главному судье соревнований и его первому заместителю и руководит работой судей на своем участке.

1.7.20.1. Он обязан:

1.7.20.1.1. Получить от организации, проводящей соревнование, комплект приборов, инструментов и приспособлений для проверки оружия, одежды и другого снаряжения участников.

1.7.20.1.2. До начала выполнения упражнения в установленное секретариатом время организовать проверку соответствия оружия, одежды и другого подлежащего контролю снаряжения спортсменов требованиям настоящих Правил и сделать об этом запись в экземплярах стартовых протоколов, полученных в секретариате. В этих записях указывается модель и заводской номер оружия, тип патронов (пулек) и номер их партии.

1.7.20.1.3. Провести маркировку оружия и одежды.

1.7.20.1.4. По требованию старшего судьи линии огня проверять оружие и одежду спортсменов непосредственно на линии огня в процессе выполнения упражнения.

1.7.20.1.5. Назначать на огневой рубеж судью по оружию для оказания помощи секторному или старшему судье линии огня в определении причины задержек стрельбы или оказывать такую помощь самостоятельно.

1.7.20.1.6. По окончании выполнения упражнения возратить в секретариат экземпляр стартовых протоколов с соответствующими записями.

1.7.20.1.7. Судьи по оружию подчиняются старшему судье бригады контроля и работают на порученных им участках.

1.7.21. Старший судья-информатор и судьи-информаторы

Старший судья-информатор подчиняется главному секретарю (а при проведении финалов работает под руководством старшего судьи по проведению финалов) и обеспечивает участников, зрителей, представителей средств массовой информации сведениями об условиях, ходе и результатах соревнований.

1.7.21.1. Он обязан:

1.7.21.1.1. Знать Положение о соревнованиях, разрядные нормы Единой всероссийской спортивной классификации, личные и командные

рекорды во всех упражнениях программы соревнований по возрастным группам.

1.7.21.1.2. В ходе выполнения упражнения организовать оперативный показ текущих результатов на демонстрационных таблицах.

1.7.21.1.3. Подвести итоги выполнения каждого упражнения в личном и командном зачете и сверить информацию с данными КОР, а результат сверки, проведенной совместно со старшим судьей КОР, заверить подписью, указав время окончания сверки.

1.7.21.1.4. Немедленно после сверки результатов с КОР передать главному секретарю сведения о призерах соревнований в личном и командном зачетах, а также о рекордных результатах.

1.7.21.1.5. По указанию главного секретаря, его заместителя, главного судьи и его первого заместителя оформлять тексты объявлений и распоряжений главной судейской коллегии.

1.7.21.2. Судьи-информаторы подчиняются старшему судье-информатору и работают на порученных им участках.

1.8. Меры безопасности

1.8.1. Все участники должны знать и строго выполнять требования Правил безопасности при обращении с оружием и патронами.

1.8.2. Вне линии огня любое оружие должно находиться в чехле, футляре или коробке (ящике).

1.8.3. Вынимать оружие из чехла, футляра и т.д. можно только на линии огня, причем винтовки можно вынимать после вызова участников на линию огня, а пистолеты – только после команды **«ПРИГОТОВИТЬСЯ»**.

1.8.4. Разрешено использовать только исправное оружие, исключаящее самопроизвольные выстрелы.

1.8.5. Заряжать оружие и снаряжать магазин пистолета в стрельбе на 25 м разрешено только на отведенной спортсмену огневой позиции и только после того, как подана команда **«ВНИМАНИЕ»** или **«ЗАРЯЖАЙ»**.

1.8.6. Винтовку, даже если у нее есть магазин, можно заряжать только одним патроном. Пистолет (револьвер) в стрельбе на 25 м можно заряжать не более чем пятью патронами.

1.8.7. При выполнении упражнения и во время тренировки спортсмен может положить оружие, выпустив его из рук только после того, как вынуты патрон и магазин. При этом затворы винтовок и произвольных пистолетов должны оставаться открытыми, у пневматического оружия

должен быть отведен рычаг взводителя и/или открыт пулеприемник, а у револьверов – спущен курок. При этом должен быть вставлен флажок безопасности.

1.8.7.1. Флажки безопасности должны быть вставлены во все винтовки, пистолеты в течение всего того времени, пока на данном стрелковом месте не выполняются холостые выстрелы или реальная стрельба. Флажки безопасности предназначены для наглядной демонстрации того, что затвор оружия открыт, и оружие не заряжено. Для демонстрации того, что пневматические винтовки и пневматические пистолеты разряжены, флажки безопасности должны быть достаточно длинными, чтобы их можно было вставить на всю длину ствола.

1.8.7.2. У пистолетов всех типов, когда не производится выполнение выстрелов, затвор, патронник и механизм заряжания должны быть открыты до тех пор, пока пистолет не будет направлен вниз или в безопасном направлении в сторону мишеней и пулеулавливателя.

1.8.8. Во время выполнения упражнения выносить оружие с линии огня можно только с разрешения судьи и после того, как тот убедится, что оно в безопасном состоянии.

1.8.9. Запрещено прикасаться к оружию и к магазину пистолета, когда в зоне стрельбы находятся люди.

1.8.10. Если в зоне стрельбы внезапно появились люди, животные или создалась опасная обстановка, судья линии огня обязан немедленно прервать стрельбу, подав команды «СТОП» и «РАЗРЯЖАЙ».

1.8.11. Сделав в упражнении последний выстрел, или сразу после того, как поданы команды «СТОП, РАЗРЯЖАЙ», спортсмен должен разрядить оружие. После окончания упражнения, спортсмен обязан предъявить судье линии огня оружие с открытым затвором и вставленным флажком безопасности для осмотра. Спортсмен, ушедший с линии огня с оружием, не проверенным судьей, должен быть дисквалифицирован в данном упражнении.

1.8.12. Если при стрельбе из пневматического оружия после команды «СТОП» в оружии останется пулька, спортсмен должен обратиться к судье линии огня и с его разрешения и под его контролем разрядить оружие, направив его сторону пулеулавливателя, но не в мишень.

1.8.13. При выполнении упражнения и во время тренировки запрещено наводить даже незаряженное оружие куда-либо, кроме зоны стрельбы. Если спортсмен положил оружие, оно должно быть направлено в сторону мишеней. Разряженная винтовка может быть поставлена в пирамиду.

1.8.14. Во время прицеливания и выстрела дульный срез оружия должен находиться впереди линии огня. В течение выполнения упражнения ни одна часть тела спортсмена не должна соприкасаться с поверхностью тира впереди линии огня.

1.8.15. Категорически запрещены намеренные выстрелы по рамам и номерам щитов, ветровым флажкам и т.д.

1.8.16. Запрещено брать оружие другого спортсмена или касаться его оружия без его разрешения. Без разрешения спортсмена, но в его присутствии, его оружие может брать только судья линии огня и судья по оружию.

1.8.17. Оружие и патроны запрещено оставлять без присмотра.

1.8.18. Тренировка без патрона (холостая стрельба) может проводиться только на линии огня или в специально отведенных для этого местах.

1.9. Правила поведения участников

1.9.1. После приглашения на стартовые позиции и до подачи команды «СТОП» участникам соревнований, находящимся вблизи линии огня, запрещено шуметь и громко разговаривать.

1.9.2. Спортсменам, тренерам, официальным лицам и зрителям, когда они находятся в тире во время предстартовой тренировки и выполнения упражнения запрещено пользоваться звукозаписывающей, звуковоспроизводящей, радиоприемной, радиопередающей аппаратурой или иными подобными устройствами. Мобильные телефоны должны быть выключены. Зрителей следует информировать о том, что при фотографировании запрещено пользоваться фотовспышкой.

1.9.3. Дресс-код

1.9.3.1. Требования к одежде спортсменов

Одежда спортсменов на тренировках, в раундах элиминации и квалификации, а также в финальных раундах соревнований, должна соответствовать спортивной одежде. Все предметы одежды должны создавать положительный образ стреляющих спортсменов.

1.9.3.1.1. К предметам одежды, запрещенным на соревнованиях и церемониях награждения, относятся джинсы, и другие виды брюк неспортивных цветов, камуфляжная одежда, футболки без рукавов, слишком короткие шорты (выше 15 см от середины колена), шорты с рваными краями, брюки с заплатками или дырками. К неспортивным расцветкам, которых следует избегать, относятся камуфляж, клетка,

хаки, оливковый и коричневый цвета. На одежде не должно быть рисунков и надписей ненадлежащего содержания, в том числе с расовой, религиозной и политической пропагандой. Спортсменам во время стрельбы запрещается носить сандалии всех видов, а также стрелять без обуви (в носках или босиком).

1.9.3.1.2. Переодевание должно производиться в специально отведенных местах, но не в соревновательной зоне (нельзя переодеваться на стрелковых местах или в тирах).

1.9.3.2. Требования к одежде официальных лиц.

Дресс-код также распространяется на членов жюри, технических должностных лиц и судей. Официальные лица на соревнованиях должны носить одежду, отражающую профессиональные особенности их обязанностей. Официальные лица на соревнованиях не должны носить запрещенные предметы одежды, описанные выше в ст. 1.9.3.1.1.

1.9.3.3. Судьи обязаны следить за соблюдением дресс-кода

Судьи и члены жюри соревнований должны издавать письменные предупреждения с требованием исправить нарушение в одежде после первого нарушения. Спортсмены, получившие письменное предупреждение и не исправившие нарушение дресс-кода (не сменившие форму одежды), должны быть дисквалифицированы. Предупреждение должно делаться при проверке экипировки или во время тренировок. Спортсменам запрещено участвовать в квалификации и в финальных соревнованиях или на церемонии награждения в неподобающей или запрещенной форме одежды.

До и во время проведения соревнований судьи должны использовать бланк формы предупреждения о нарушении (приложение 3.7) для оповещения нарушителей дресс-кода и требования исправления.

1.9.4. При стрельбе по электронным мишенным установкам спортсмену запрещено уменьшать яркость экрана монитора и закрывать экран целиком или его часть. Во время выполнения упражнения вся информация на экране монитора должна быть видна судьям линии огня.

1.9.5. Судьи линии огня должны следить за тем, чтобы во время выполнения квалификации упражнения зрители не создавали шума или каким-либо иным образом не мешали спортсменам.

1.9.6. На линии огня и на местах для зрителей запрещено курить.

1.9.7. Судья не должен беспокоить спортсмена, если тот не нарушает Правила соревнований. Контрольную проверку изготовления спортсмена, оружия, одежды и принадлежностей следует проводить в паузах между

выстрелами (или сериями) и таким образом, чтобы это не мешало другим спортсменам.

1.9.8. Когда спортсмен целится, его можно остановить только в случае нарушения им мер безопасности или явного нарушения изготовки.

1.9.9. Руководителям команд, тренерам, спортсменам и другим членам команды не участвующим в выполнении упражнения, запрещено выходить на линию огня после начала времени на подготовку и до подачи команды «СТОП». Помощь спортсмену может оказываться только вне линии огня.

1.9.10. Когда во время выполнения упражнения спортсмен находится на линии огня, тренеру и руководителю запрещено в любой форме руководить его действиями, давать ему какие-либо советы или обращаться к нему, а спортсмену запрещено обращаться к тренеру или руководителю команды.

1.9.11. Если тренер хочет переговорить с выполняющим упражнение спортсменом или спортсмену необходимо переговорить с тренером, они должны получить разрешение секторного судьи, после чего спортсмен может выйти с линии огня, предварительно разрядив оружие и вставив флажок безопасности.

1.10. Наказания за нарушения правил (общие положения)

1.10.1. В случае нарушения Правил соревнований или невыполнения указаний судей к спортсмену в зависимости от характера и степени нарушения могут быть применены следующие наказания:

1.10.1.1. Предупреждение.

1.10.1.2. Вычитание штрафных очков.

1.10.1.3. Отстранение от выполнения упражнения (дисквалификация в упражнении).

1.10.1.4. Отстранение от участия в соревнованиях (дисквалификация в соревновании).

1.10.2. Нарушения Правил классифицируются как:

1.10.2.1. Явные, которые легко обнаружить. Эти нарушения касаются оружия, одежды, снаряжения, изготовки, поведения и т.д.

1.10.2.2. Скрытые, которые спортсмен совершает умышленно с целью получения преимущества перед другими участниками.

1.10.3. В случае явного нарушения спортсмену объявляется предупреждение и предоставляется возможность исправить допущенную ошибку.

1.10.3.1. За повторное нарушение спортсмен штрафуются на два очка.

1.10.3.2. Если спортсмен и после этого не исправит ошибки, его дисквалифицируют в упражнении.

1.10.4. Если судьи линии огня считают, что спортсмен намеренно, без объективных причин, задерживает начало стрельбы, то ему должно быть объявлено предупреждение, а за каждое последующее подобное нарушение он должен быть оштрафован на 2 очка.

1.10.5. Спортсмена без предупреждения штрафуют на 2 очка, если он, ведя себя неспортивно, мешает другому спортсмену выполнять упражнение. При повторном нарушении такого характера спортсмена отстраняют от выполнения упражнения.

1.10.6. Спортсмена без предупреждения отстраняют от выполнения упражнения, если он:

- грубо нарушил меры безопасности, например, произвел выстрел до начала времени на подготовку или команды «ЗАРЯЖАЙ» или после команды «РАЗРЯЖАЙ»;
- направляет оружие (даже незаряженное) в сторону зрителей, судей или других спортсменов.
- прикасается к пистолету или магазину пистолета при стрельбе на 25 м, когда в зоне стрельбы находятся люди.
- Допускает скрытое нарушение.

1.10.7. Спортсмена без предупреждения отстраняют от участия в соревнованиях, если он:

1.10.7.1. Произвел выстрел вне стартовой позиции.

1.10.7.2. Сознательно стрелял по номерам щитов, элементам конструкции стрельбища и т.д.

1.10.7.3. Произвел нападение на официальное лицо или участника соревнований:

1.10.7.3.1. Спортсмен или представитель команды, осуществивший физический контакт с членом жюри, судьей, иным представителем соревнований или другим спортсменом посредством захвата, толкания, удара или подобного действия, должен быть отстранен от участия в соревнованиях. ГСК принимает решение, будет ли спортсмен или представитель команды дисквалифицирован в соревновании. Это решение может быть обжаловано в апелляционном Жюри.

1.10.8. Если спортсмен отстранен от выполнения упражнения (дисквалифицирован), он должен немедленно покинуть линию огня, а результат всех сделанных им в этом упражнении выстрелов аннулируется.

1.10.9. Спортсмен, закончивший квалификацию в упражнении, но дисквалифицированный в финале, сохраняет результат квалификации и занимает последнее место в финале.

1.10.10. Если спортсмен отстранен от участия в соревнованиях, он должен их покинуть, а результаты всех выполненных им на этих соревнованиях упражнений аннулируются.

1.10.11. Спортсмен, дисквалифицированный в упражнении или отстраненный от участия в соревнованиях, другим спортсменом не заменяется.

1.10.12. Если спортсмен, нарушив настоящие Правила, необъективно объясняет свои поступки или пытается ввести судей в заблуждение, к нему могут быть применены следующие наказания:

- вычитание двух штрафных очков;
- аннулирование результатов выстрела, серии, части или всего упражнения;
- отстранение от участия в соревнованиях.

1.10.12.1. Если подобные нарушения совершает руководитель команды или тренер, они могут быть за это отстранены от выполнения своих обязанностей на период проведения соревнований.

1.10.13. Если официальное лицо команды во время выполнения упражнения пытается руководить действиями спортсмена, когда тот находится на линии огня, или дает ему какие-либо советы и указания, то при первом таком нарушении объявляется предупреждение, за повторное нарушение спортсмена штрафуют на два очка, а официальное лицо команды должно покинуть тир.

1.10.14. Штрафные очки за явные нарушения Правил вычитаются из результата выстрела (выстрелов) низшего достоинства той серии, в которой произошло это нарушение.

1.10.15. За нарушения общего характера штрафные очки вычитаются из результата выстрела низшего достоинства в первой серии упражнения, независимо от того, сколько дней оно выполняется.

1.10.16. Судьям следует обращать внимание спортсменов на явные нарушения Правил при первом их выявлении, желательно во время тренировочных стрельб (пристрелок) или во время выполнения пробных выстрелов. Предупреждение спортсмену за нарушение подобного рода следует объявлять как можно раньше.

1.10.17. Наложив наказание на спортсмена, судья обязан объявить ему об этом официально и сделать соответствующие записи в демонстрационной карточке и справке о событии.

1.10.18. Объявление о наказании может сопровождаться показом спортсмену соответствующей карточки (размером около 70х100 мм)

1.10.18.1. Предупреждение – желтая карточка с надписью «ПРЕДУПРЕЖДЕНИЕ».

1.10.18.2. Вычитание штрафных очков – зеленая карточка с надписью «ШТРАФ».

1.10.18.3. Отстранение от участия в упражнении – красная карточка с надписью «ДИСКВАЛИФИКАЦИЯ».

1.10.19. Если наказание, наложенное на спортсмена судьями линии огня, заключается в том, что вычитаются штрафные очки, аннулируется результат выстрела, засчитывается промах или спортсмен отстраняется от выполнения упражнения, старший судья линии огня должен немедленно сообщить об этом старшему судье линии мишеней и старшему судье КОР, и сделать соответствующую запись в справке о событии.

1.10.20. Объявить спортсмену предупреждение может судья линии огня (секторный судья).

1.10.21. Решение о вычитании штрафных очков и аннулировании выстрелов принимается старшим судьей линии огня.

1.10.22. Решение о дисквалификации спортсмена (отстранение от упражнения) или удалении из тира представителя команды или тренера принимает заместитель главного судьи.

1.10.23. Решение об отстранении спортсмена от участия в соревнованиях принимает жюри.

1.10.24. Нарушения Правил и наказания, специфичные для конкретных стрелковых дисциплин, рассмотрены в соответствующих главах настоящих Правил.

1.11. Распределение мест и времени для стрельбы

1.11.1. Распределение стартовых позиций, времени для стрельбы и очередность выступления участников устанавливает секретариат соревнований путем проведения жеребьевки.

1.11.2. Способ жеребьевки предлагается секретариатом и согласовывается с жюри.

1.11.3. На всероссийских соревнованиях, соревнованиях Федерального округа, субъекта федерации и приравненных к ним соревнованиях для спортсменов проводится индивидуальная (т.е. личная) жеребьевка.

1.11.4. Проведением жеребьевки руководит главный секретарь соревнований или его заместитель.

1.11.5. О месте и времени проведения жеребьевки объявляется заблаговременно; при ее проведении могут присутствовать тренеры и руководители команд.

1.11.6. Если стрелковых мест недостаточно для одновременного выполнения упражнения всеми участниками, спортсменов по жребию разделяют на смены, при этом:

1.11.6.1. Спортсмены каждой команды должны быть распределены по сменам возможно более равномерно.

1.11.6.2. Спортсмены одной команды не должны стрелять на соседних стрелковых местах.

1.11.6.3. Как отдельным спортсменам, так и командам должны быть обеспечены возможно более равные условия для стрельбы.

1.11.7. Если стрельба по движущимся мишеням выполняется на нескольких установках, то спортсмены каждой команды перед проведением пристрелки распределяются по установкам возможно более равномерно и жеребьевка для определения очередности выступления ведется с учетом списка спортсменов, выполнявших пристрелку на этой же установке (эти списки передаются в секретариат судьей, руководившим пристрелкой, или составляются до пристрелки самим секретариатом).

1.11.7.1. Первыми в очереди на установке выступают тестовые спортсмены (не из числа участников соревнований).

1.11.7.2. Если упражнение выполняется более одного дня, жеребьевка проводится для первого дня его выполнения.

1.11.8. В день, предшествующий выполнению упражнения, каждому спортсмену должна быть предоставлена предстартовая тренировка на своей стрелковой позиции согласно стартовому протоколу и календарю соревнований. Продолжительность предстартовой тренировки должна быть не менее 40 мин. К предстартовой тренировке допускаются спортсмены, прошедшие комиссию по допуску и получившие стартовые номера.

1.11.9. Стартовые протоколы должны быть опубликованы до 16 часов дня, предшествующего предстартовой тренировке. Исключением является день завершения работы комиссии по допуску участников и жеребьевки – стартовые протоколы должны выйти до начала предстартовых тренировок, назначенных на данный день.

1.11.10. До начала зачетных стрельб, спортсменам должна быть предоставлена возможность проведения официальной тренировки под руководством дежурного судьи. Время проведения тренировки указывается в календаре.

1.11.11. Во время соревнований спортсменам может быть предоставлена возможность проведения неофициальной тренировки под руководством дежурного судьи. Время проведения тренировки указывается в календаре.

1.11.12. В одном и том же тире запрещено проводить одновременно тренировку и зачетную стрельбу.

1.11.13. В дни и во время выполнения упражнений спортсменам должен быть предоставлен специально выделенный тир без мишеней для опробования (прожога) оружия. Для стрельбы по движущейся мишени должна быть установлена неподвижная мишень.

1.12. Опоздания

1.12.1. Если спортсмен опоздает на старт, ему разрешено в нем участвовать, но без предоставления добавочного времени. Если спортсмен прибывает после окончания времени на подготовку и пробные выстрелы, дополнительных пробных выстрелов ему не предоставляется.

1.12.2. Если можно доказать, что спортсмен опоздал по независящим от него обстоятельствам, Жюри может предоставить ему добавочное время, в том числе и время на подготовку и пробные выстрелы, но только в том случае, если это не задержит начало финала, и не нарушит общую программу стрельбы. В этом случае Жюри должно решить, когда и на каком стрелковом месте должен начать стрельбу опоздавший спортсмен. При этом в стрельбе из винтовок и пистолетов по неподвижным мишеням для опоздавшего спортсмена не должна организовываться дополнительная смена.

1.12.3. Спортсмен, опоздавший на перестрелку за призовое место в стрельбе по появляющимся и движущимся мишеням или опоздавший более чем на 10 мин после времени явки к финальному соревнованию, не допускается к стрельбе независимо от причины опоздания.

1.12.4. Во всех других случаях опозданий следует руководствоваться пунктами настоящих Правил соответствующих видов стрельбы.

1.13. Замена спортсменов

1.13.1. Замена спортсмена может быть проведена тренером или руководителем команды. Для этого необходимо обратиться в письменной форме к главному секретарю соревнования или к его заместителю не позднее, чем за 30 минут до начала выполнения

упражнения. Началом выполнения упражнения является подача команды «СТАРТ» для выполнения первого зачетного выстрела первой сменой участников в этом упражнении.

1.13.2. Если упражнение выполняется в течение нескольких дней, заявление с просьбой о замене должно быть сделано до начала стрельбы в первый день его выполнения.

1.13.3. На соревнованиях, не предусматривающих освобождение участников от их основной работы (учебы), разрешено переводить спортсменов из одной смены в другую, для чего тренер или руководитель команды должны обратиться в письменной форме к главному секретарю или его заместителю до начала стрельбы очередной смены.

1.13.4. Спортсмен, опоздавший на стрельбу к назначенному для него времени, не может быть заменен другим спортсменом этой команды (этого коллектива).

1.13.5. При заболевании спортсмена, исключающем возможность дальнейшего выполнения начатого им упражнения (что должно быть подтверждено врачом), заболевший спортсмен может быть с разрешения главного секретаря или его заместителя заменен другим спортсменом этой команды, еще не выполнявшим данного упражнения.

1.13.6. Если выбывший спортсмен использовал все разрешенные пробные выстрелы, то заменяющий его участник имеет право на неограниченное количество пробных выстрелов в стрельбе по неподвижным мишеням (в упражнениях с 3 пробными выстрелами – на 3 пробных выстрела), на одну пробную серию в стрельбе по появляющимся мишеням и на 4 пробных пробега в стрельбе по движущимся мишеням.

1.13.7. Суммарный результат стрельбы выбывшего и заменившего его спортсмена включается только в командный зачет. Результаты стрельбы в отдельных частях упражнения, полностью отстрелянных выбывшим или заменившим его спортсменом, включаются в их индивидуальный зачет.

1.14. Перерывы при выполнении упражнений

1.14.1. Упражнение, прерванное по техническим причинам, погодным условиям или по иным обстоятельствам (прекращение подачи электропитания, сильный дождь, туман, необходимость обеспечения безопасности стрельбы и т.д.), должно быть продолжено или закончено в тот же день, а если это невозможно, то решением главного судьи

соревнований продолжение и окончание упражнения переносится на следующий день.

1.14.2. Все зачетные выстрелы, выполненные каждым спортсменом до перерыва, учитываются.

1.14.3. Если в результате внезапного перерыва спортсмен не успел закончить серию в стрельбе из пистолета по пяти появляющимся мишеням, то выстрелы, произведенные им в этой серии, аннулируются и серия перестреливается.

1.14.4. Вопросы, связанные с перерывами для различных видов стрельбы, рассмотрены в настоящих Правилах для соответствующих видов стрельбы.

1.15. Оружие и снаряжение

1.15.1. Разрешено использовать только исправное оружие, соответствующее требованиям настоящих Правил. Спортсмен несет ответственность за то, что любой баллон с воздухом или СО₂ исправен и срок его годности не истек. Он может проверить свое оружие и экипировку, обратившись к бригаде судей по контролю.

1.15.2. Если Правилами разрешено произвольное натяжение спуска курка, то спусковой механизм должен быть отрегулирован таким образом, чтобы при всех действиях с оружием была исключена возможность самопроизвольных выстрелов.

1.15.3. У любого оружия должна быть защитная скоба, ограждающая спусковой крючок.

1.15.4. Проверка натяжения спуска курка производится при вертикальном положении оружия (дульным срезом вверх).

1.15.5. Запрещены любые приспособления на оружии и снаряжении, не упомянутые в настоящих Правилах или противоречащие их смыслу.

1.15.6. При выполнении всех частей квалификации одного упражнения должен использоваться один и тот же экземпляр оружия и снаряжения. Допускается замена патронов (пулек), кроме замены патронов в стрельбе из скорострельного пистолета.

1.15.6.1. Если во время выполнения упражнения оружие спортсмена окажется неисправным, он может его заменить другим на условиях, оговоренных в п.п. **2.2.2., 3.9.1., 4.9.1.** настоящих Правил.

1.16. Мишени

1.16.1. Мишени должны быть отпечатаны типографским способом на плотном не глянцевого материала белого или кремового цвета (офсетная бумага № 1 плотностью не менее 100 г), который при пробивании пулей сохранял бы пробоины без чрезмерных искажений и разрывов по краям пробоины. На соревнованиях ниже масштаба субъекта федерации допускается использование мишеней из бумаги меньшей плотности.

1.16.2. Размеры всех элементов мишеней приведены в табл. 1.1, 1.2, 1.3 и на рис. 1.2-1.7

1.16.3. Бланки мишеней и нанесенные на них габаритные зоны должны сохранять свои размеры в пределах допусков в погодных условиях, при которых проводятся соревнования.

1.16.4. Движущиеся мишени для стрельбы на 50 м изготавливаются для правого и левого направления движения («правые» и «левые» мишени).

1.16.5. При стрельбе из пистолета по появляющимся мишеням разрешено применять наклеиваемые части (центры) мишеней, а для стрельбы по движущимся мишеням на 50 м – заменяемые части (вкладыши) рис. 1.8. В,С.

1.16.5.1. Мишени, заменяемые вкладыши и части мишеней должны быть одного цвета.

1.16.6. При стрельбе по бумажной движущейся мишени на 50 м разрешается использовать единую мишень с двумя головами, направленными в разные стороны с двумя габаритными зонами (рис 1.8.D).

1.16.6.1. При стрельбе по ЭМУ движущейся мишени на 50 м может использоваться единая мишень с двумя головами, направленными в разные стороны с одной габаритной зоной (рис 1.8.E).

1.16.7. Пробные и зачетные мишени для каждого упражнения должны быть одного тиража.

1.16.8. Пробные мишени с черным кругом, кроме мишеней для стрельбы из пистолета по появляющимся мишеням на 25 м, должны иметь в верхнем правом углу черную полосу, проведенную параллельно диагонали мишени; полоса должна быть видна с линии огня невооруженным глазом.

1.16.9. На пробные движущиеся мишени для стрельбы на 10 м черная полоса наносится по диагонали в верхнем правом углу бланка мишени.

1.16.10. Зачетные и пробные мишени должны иметь в верхней части шифр (нумерацию), содержащую: индекс упражнения, номер смены,

номер щита и порядковый номер мишени (шифр на заменяемых вкладышах движущихся мишеней для стрельбы на 50 м должен быть нанесен с обратной стороны).

Таблица 1.1

Размеры мишеней и их элементов, мм

Тип мишени	Условное обозначение						
	№ 3	№ 4	№ 6 б	№ 7	№ 8	№ 9	
Бланк мишени	Общий размер бланка мишени (минимальный)						
	1300x1300	550x550	130x130	250x250	80x80	170x170	
Черное «яблоко» Мишени	Диаметр черного круга / по габариту						
	600,0±3,0	200,0±1,0	61,7±0,3	112,4±0,5	30,5±0,1	59,5±0,5	
	Пятерки	семерки	-	-	четверки	семерки	
внутренняя «десятка»	Диаметр габаритных окружностей						
	50,0±0,5	25,0±0,2	-	5,0±0,1	-	5,0±0,1	
	«десятка»	100,0±0,5	50,0±0,2	2,4±0,1	10,4±0,1	0,5±0,1	11,5±0,1
	«девятка»	200,0±1,0	100,0±0,4	10,4±0,1	26,4±0,2	5,5±0,1	27,5±0,2
	«восьмерка»	300,0±1,0	150,0±0,6	18,4±0,1	42,4±0,2	10,5±0,1	43,5±0,2
	«семерка»	400,0±3,0	200,0±1,0	26,4±0,2	58,4±0,5	15,5±0,1	59,5±0,5
	«шестерка»	500,0±3,0	250,0±1,0	34,4±0,2	74,4±0,5	20,5±0,1	75,5±0,5
	«пятерка»	600,0±3,0	300,0±1,0	42,4±0,2	90,4±0,5	25,5±0,1	91,5±0,5
	«четверка»	700,0±3,0	350,0±1,0	50,4±0,3	106,4±0,5	30,5±0,1	107,5±0,5
	«тройка»	800,0±3,0	400,0±1,0	58,4±0,3	122,4±0,5	35,5±0,1	123,5±0,5
	«двойка»	900,0±3,0	450,0±1,0	66,4±0,3	138,4±0,5	40,5±0,1	139,5±0,5
	«единица»	1000,0±3,0	500,0±1,0	74,4±0,3	154,4±0,5	45,5±0,1	155,5±0,5
Габаритная Линия	Толщина						
	0,5-1,0	0,2-0,5	0,1-0,2	0,2-0,3	0,1-0,2	0,1-0,2	

Примечания.

- 1. Диаметр черного круга и габаритных окружностей измеряются по их внешнему очертанию.*
- 2. На мишени № 6 б и № 8 «десятка» выполнена в виде белой точки.*
- 3. На мишени № 3 достоинства габаритных зон нанесены по диагоналям; на остальных мишенях – по вертикали и горизонтали.*
- 4. На всех мишенях достоинство габаритной зоны «десятки» не наносится.*
- 5. На всех мишенях, кроме № 3 и № 4, достоинство габаритной зоны «девятки» не наносится.*

Таблица 1.2

Размеры движущихся мишеней и их элементов, мм

Дистанция стрельбы	50 м	10 м
Бланк мишени	Общий размер бланка (минимальный)	
	760x1320	150x260
внутренняя «десятка»	Диаметр габаритных окружностей	
	30,0±0,2	0,5±0,1
«десятка»	60,0±0,2	5,5±0,1
«девятка»	94,0±0,4	10,5±0,1
«восьмерка»	128,0±0,6	15,5±0,1
«семерка»	162,0±0,8	20,5±0,2
«шестерка»	196,0±1,0	25,5±0,2
«пятерка»	230,0±1,0	30,5±0,2
«четверка»	264,0±1,0	35,5±0,3
«тройка»	298,0±1,0	40,5±0,3
«двойка»	332,0±1,0	45,5±0,3
«единица»	366,0±1,0	50,5±0,3
габаритная линия	Толщина	
	0,5-1,0	0,1-0,2

Примечания (мишень для стрельбы на 10 м):

1. На соревнованиях могут использоваться мишени двух видов:

а) Рис.1.9. Бумажная мишень, соответствующая приведенной в Правилах МФСС – Бланк 150x260мм, в середине которого черное яблоко для прицеливания, а справа и слева от него две мишени с размерами, указанными в табл. 1.2 (внутренняя «десятка» в виде белой точки; достоинство габаритных зон от «единицы» до «девятки» нанесено по диагоналям). Расстояние по горизонтали между центрами мишеней и центром прицельного яблока равно 70 мм (допуск ± 0,2 мм)

б) Рис. 1.10. Мишень ЭМУ или бумажная мишень, эквивалентная мишени электронной установки. Бланк 150x260 мм, в середине которого мишень с размерами, указанными в табл. 1.2, а справа и слева от нее два черных яблока для прицеливания. Расстояние по горизонтали между центром мишени и центром каждого из прицельных яблок равно 70 мм.

Внешний диаметр прицельного черного яблока 15,5 мм (допуск +/-0,1 мм). В черном яблоке две белые габаритные окружности с толщиной габаритных линий 0,1-0,2 мм, соответствующие «девятке» и «десятке», а в центре белая точка, соответствующая внутренней «десятке».

2. О том, какого вида мишень будет использована на соревнованиях, объявляется до начала официальной тренировки.

Таблица 1.3

Размеры появляющейся мишени (№ 5) для стрельбы на 25 м

Общий размер бланка мишени (минимальный)	ширина 550 мм, высота 520-550 мм
Диаметр черного «яблока» (номинальный)	500±1,0 по габариту «пятерки»
Диаметр габаритных окружностей	
внутренняя «десятка»	50,0±0,2
«десятка»	100,0±0,4
«девятка»	180,0±0,6
«восьмерка»	260,0±1,0
«семерка»	340,0±1,0
«шестерка»	420,0±1,0
«пятерка»	500,0±1,0
Остальная часть мишени белая, без габаритных линий	
Габаритная линия	Толщина
	0,5-1,0

Примечания:

1. Справа и слева от центра мишени должны быть горизонтальные белые полосы, начинающиеся от правого и левого края черного яблока. Длина каждой полосы 125 мм, ширина – 5 мм.

2. Достоинство габаритных зон от «пятерки» до «девятки» нанесено по вертикали цифрами, высота которых – около 5 мм, толщина линии – около 0,5-1,0мм.

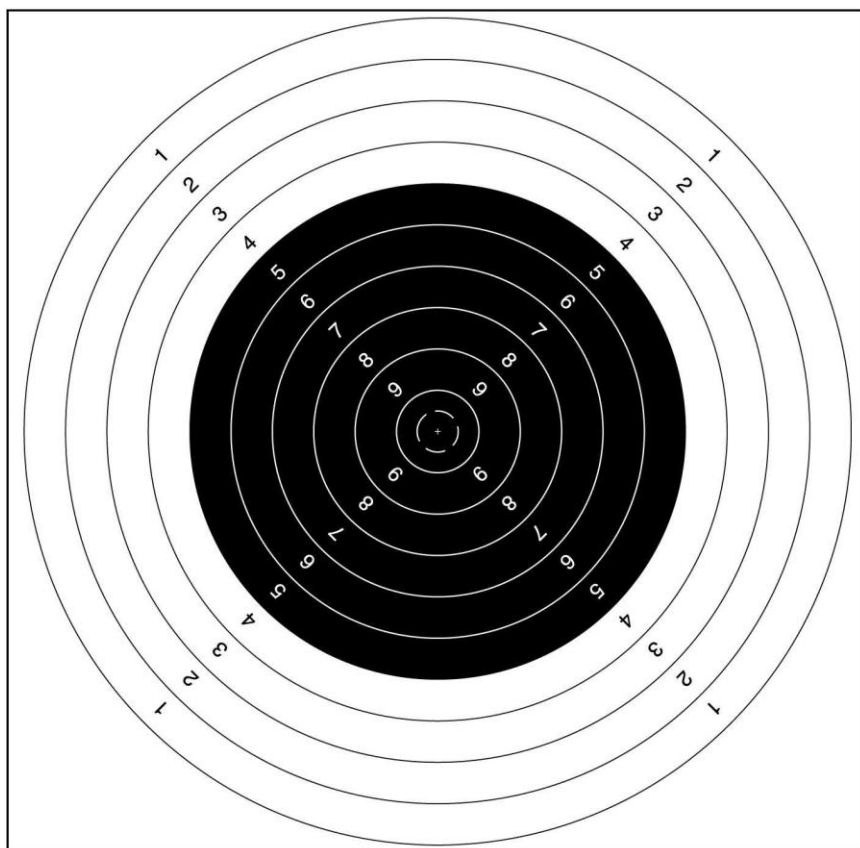


Рис. 1.2. Мишень №3

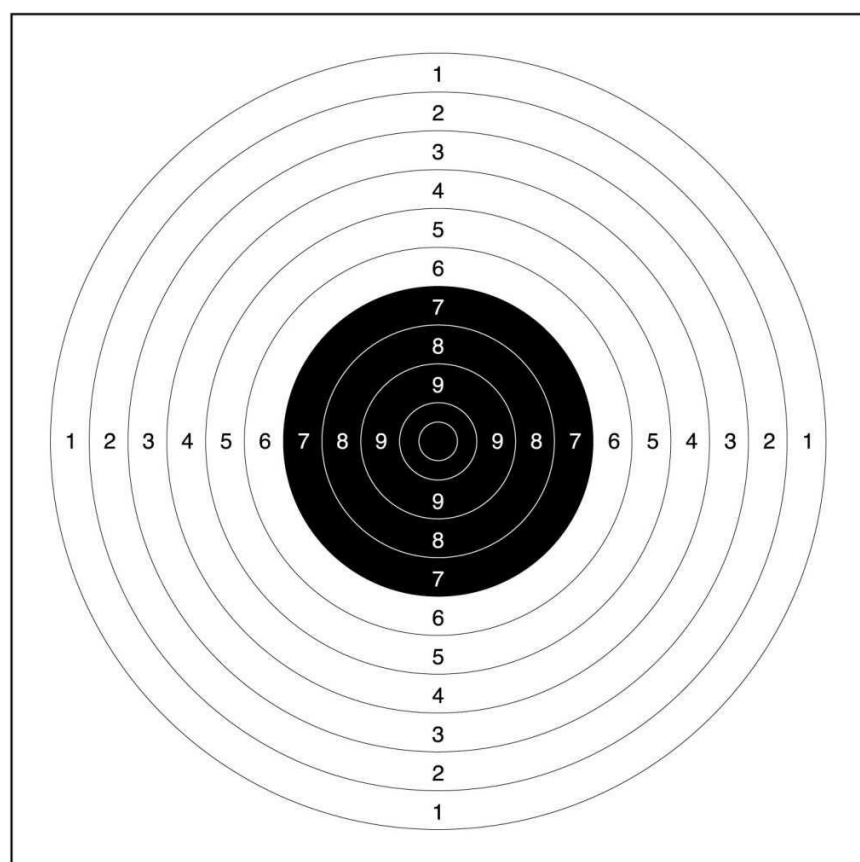


Рис. 1.3. Мишень №4

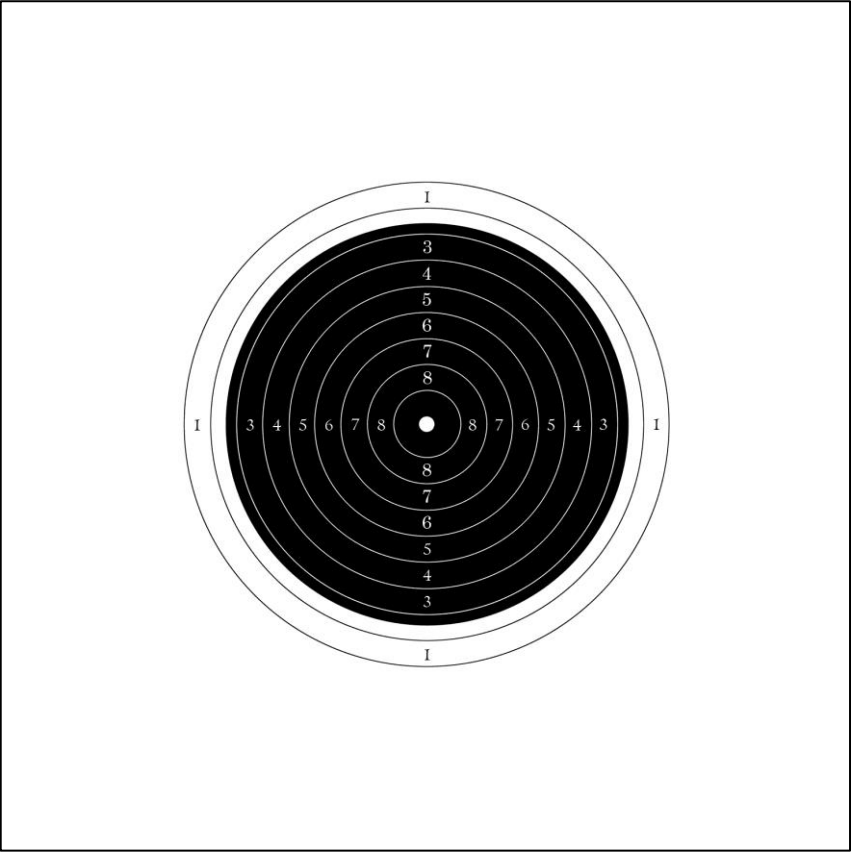


Рис. 1.4. Мишень № 6б

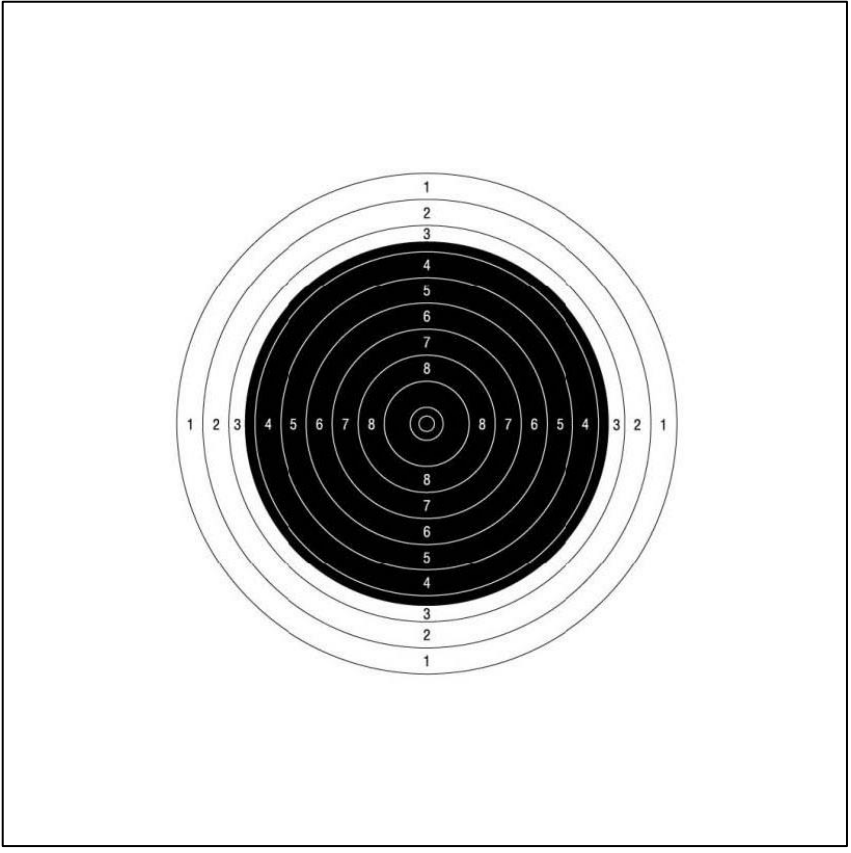


Рис 1.5. Мишень №7




Рис. 1.6. Мишень № 8

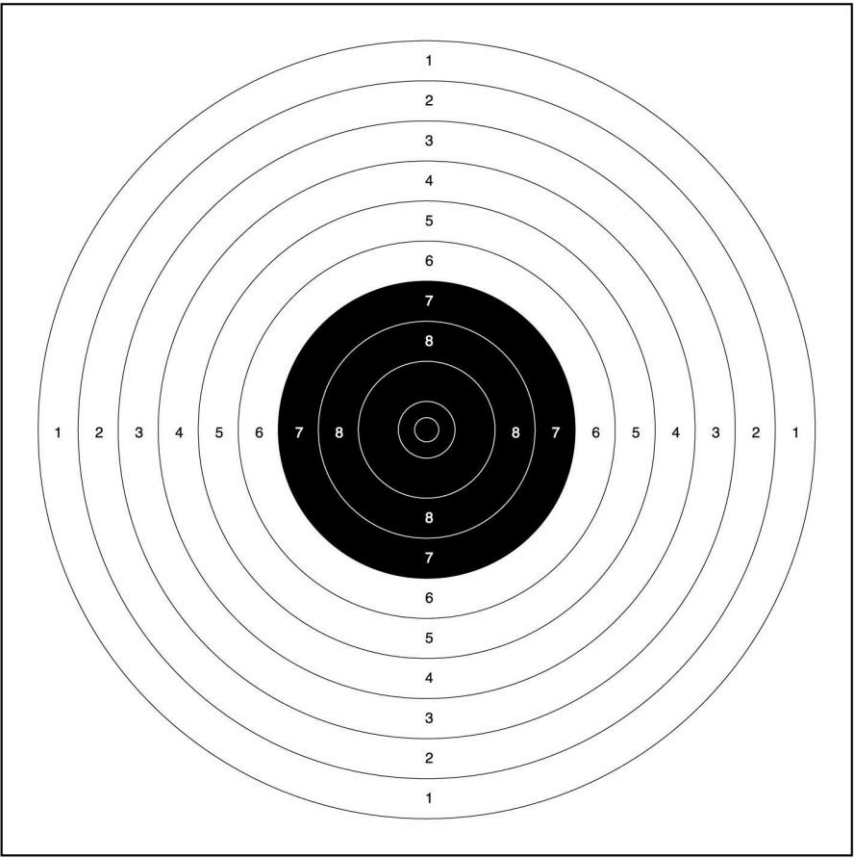





Рис 1.7. Мишень №9




A



B



C



D



E

Рис. 1.8. Движущаяся мишень на 50 м.

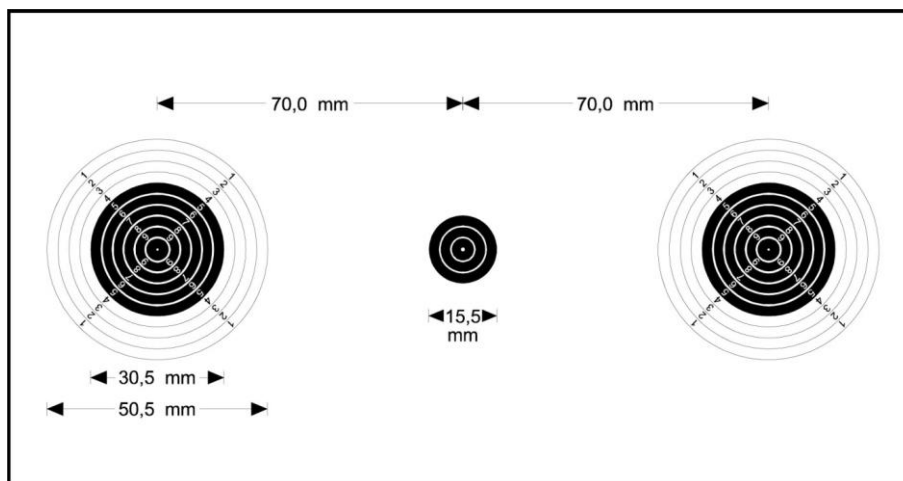


Рис 1.9. Бумажная движущаяся мишень на 10м

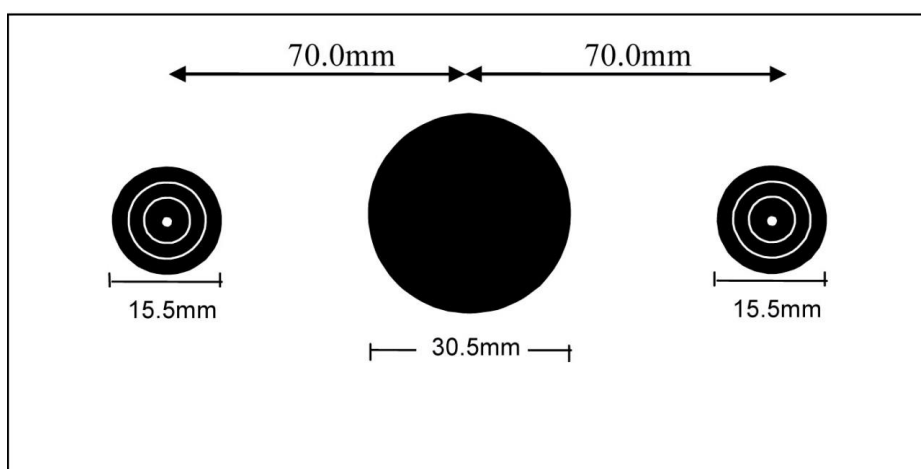


Рис 1.10. ЭМУ движущаяся мишень на 10м

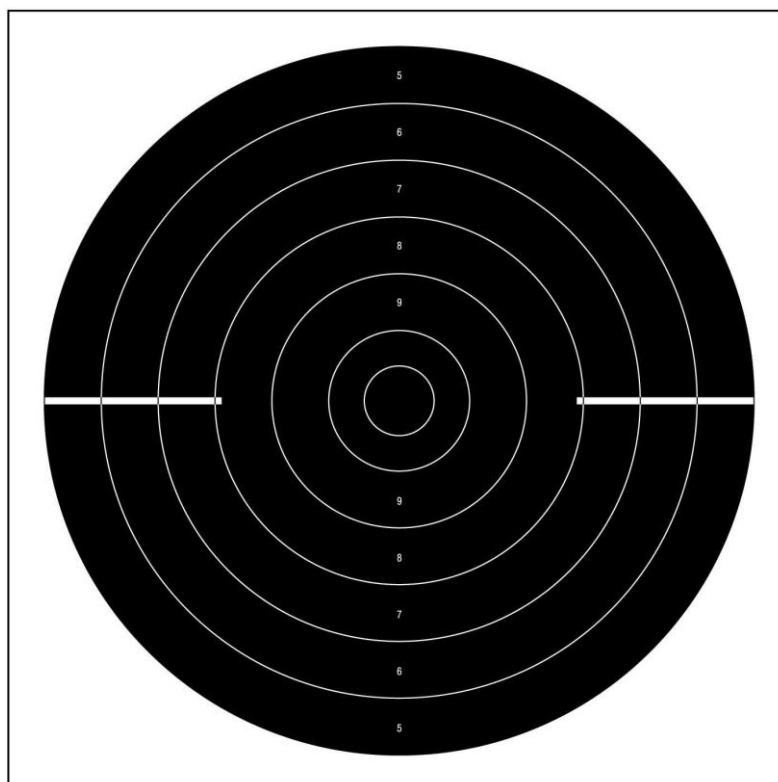


Рис 1.11 Мишень №5

1.17. Определение достоинства пробоин

1.17.1. До определения достоинства пробоин судьями КОР запрещено кому-либо прикасаться к пробоинам в мишени.

1.17.2. Пробоина в мишени засчитывается в большую сторону, если калибр пули накрывает внешнюю сторону габаритной линии или касается ее с внешней стороны.

1.17.3. «Десятка» засчитывается как внутренняя, если калибр пули:

1.17.3.1. При стрельбе из крупнокалиберных и малокалиберных винтовок и пистолетов, пневматического пистолета и в стрельбе по движущейся мишени накрывает внешнюю сторону габаритной линии внутренней «десятки» или касается ее с внешней стороны.

1.17.3.2. При стрельбе из пневматической винтовки полностью накрывает (закрывает) «десятку» (белую точку) в мишени № 8.

1.17.4. Наличие совмещенной (сдвоенной) пробоины (попадание «пули в пулю») определяют старший и секторный судьи линии мишеней, не снимая мишени со щита. При стрельбе по установкам с автоматической заменой мишеней это делается перед передачей мишеней в КОР. В сомнительных случаях мишень передается в КОР с пометкой «Заявлена сдвоенная пробоина».

1.17.4.1. Попадание «пули в пулю» засчитывается только в том случае (при отсутствии заклейки пробоин после каждого выстрела), когда виден след второй пули на мишени, щите или экране. Наличие совмещенной пробоины заверяется соответствующей записью и подписями судей на бланке мишени, или делается запись о том, что совмещенная пробоина заявлена.

1.17.5. Наличие и достоинство пробоин в появляющихся мишенях определяют судьи КОР и судьи линии мишеней, не снимая мишеней со щита.

1.17.6. Попадание в появляющуюся мишень засчитывается, если пробоина находится в площади габаритных зон или если измерительный калибр касается внешней стороны габаритной линии, начиная с «пятерки» в стрельбе из малокалиберного пистолета и пистолета центрального боя. Выстрел, попавший в белое поле мишени, засчитывается как промах (ноль).

1.17.7. Если при наклейке центральной части мишени линии габаритов сходятся не полностью, то пробоина на стыке склеенных частей относится к той части мишени, где расположена большая часть пробоины.

1.17.8. Оценка спорной пробоины проводится с помощью металлического калибра с фланцем, вставляемого в пробоину, или с помощью шаблона из прозрачного материала с нанесенными на нем окружностями, одна из которых контрольная, а другая (наружная) имеет диаметр, равный калибру пули (рисунки: 1.12.-1.18.). Требования к приспособлениям указаны в табл. 1.4 и 1.5.

1.17.9. Для определения достоинства пробоин может также использоваться электронный прибор (например «Дизаг», «Рика» и т.п.) или специальные измерительные линейки (рисунок 1.19.). Судейские приборы сертифицируются технической комиссией Стрелкового Союза России. Не сертифицированные приборы, а также устройства, реализующие другие принципы измерения, не согласованные со Стрелковым Союзом России, использовать запрещено.

1.17.10. При определении достоинства пробоины калибром или шаблоном желательно дополнительно пользоваться лупой с 2-4-х кратным увеличением.

1.17.11. Калибры применяются только на мишенях из плотной бумаги; шаблоны – на мишенях из тонкой бумаги, на мишенях, наклеенных на фанеру, а также могут использоваться и на мишенях из плотной бумаги.

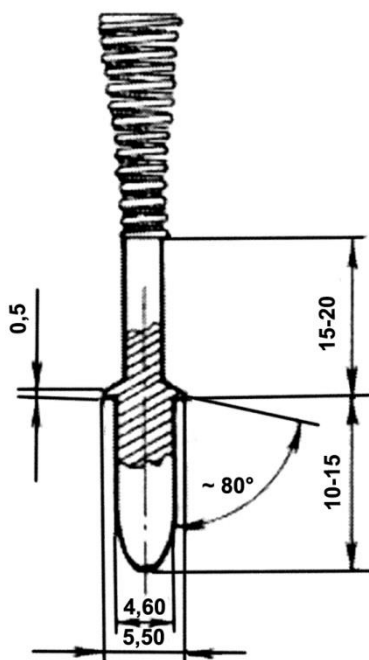


Рис. 1.12. Наружный калибр для определения достоинства пробоины в стрельбе из пневматической винтовки

Наружный калибр с фланцем 5,5 мм

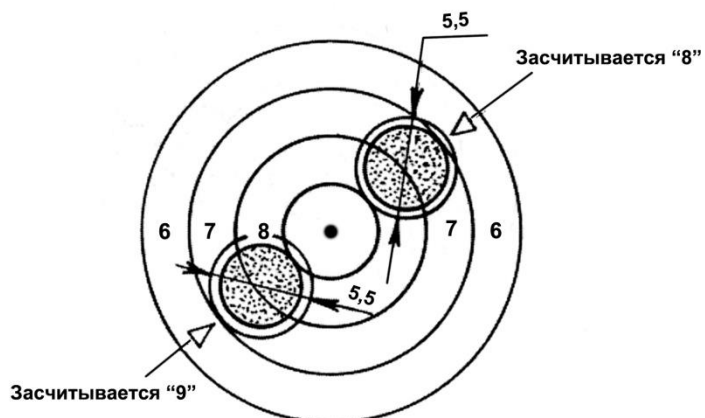


Рис. 1.13. Применение наружного калибра для определения достоинства пробойны в стрельбе из пневматической винтовки

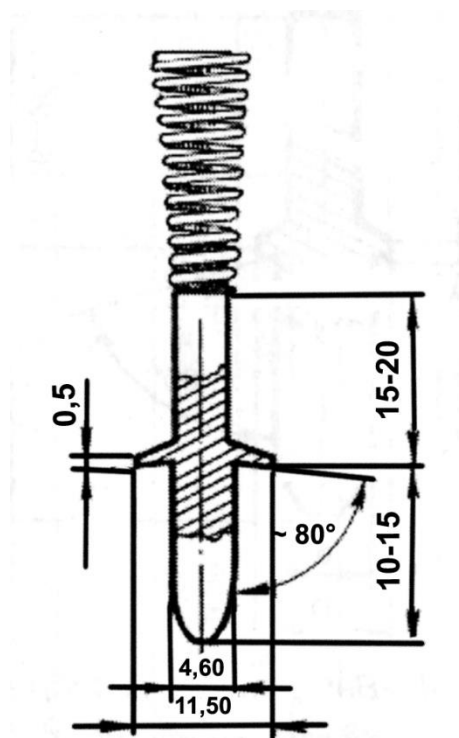


Рис. 1.14. Наружный калибр для определения достоинства пробойны в стрельбе из пневматического пистолета

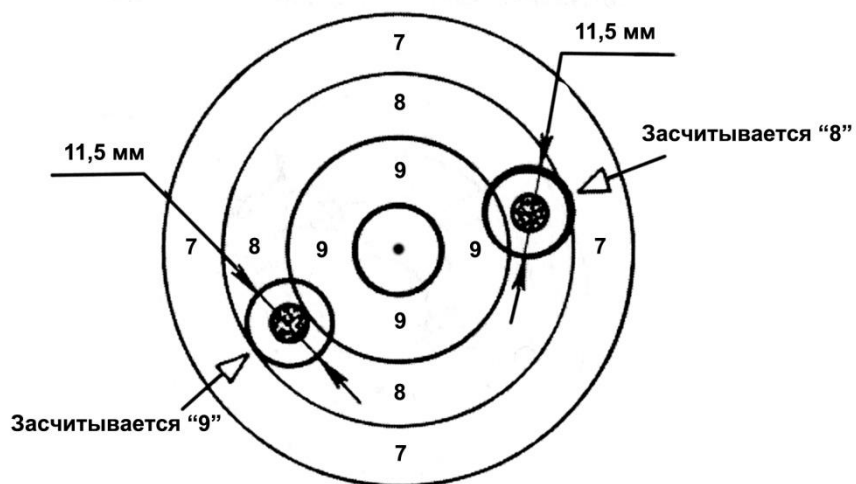


Рис. 1.15. Применение наружного калибра для определения достоинства пробоины в стрельбе из пневматического пистолета

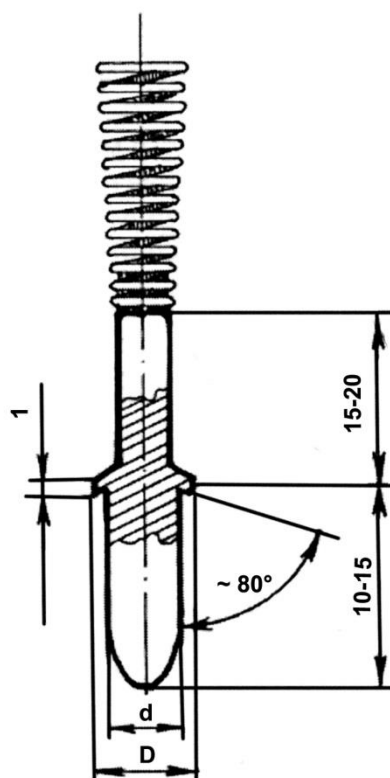


Рис. 1.16. Внутренний калибр для определения достоинства пробоины в стрельбе из малокалиберной и крупнокалиберной винтовки и пистолета (револьвера) центрального боя (таблица 1.4.)

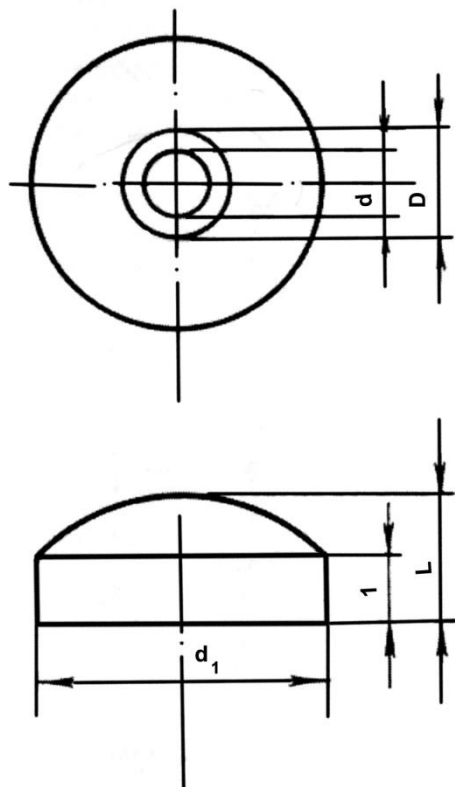


Рис. 1.17. Шаблон для определения достоинства пробоин

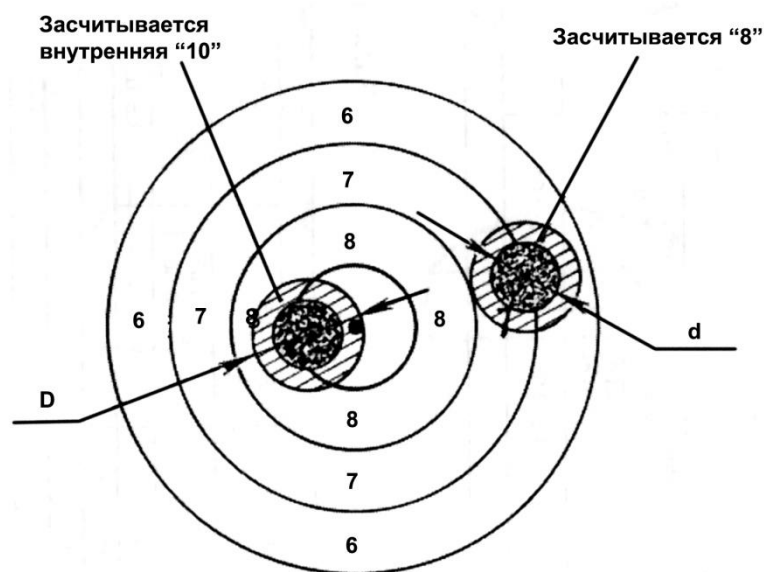


Рис. 1.18. Примеры использования шаблона

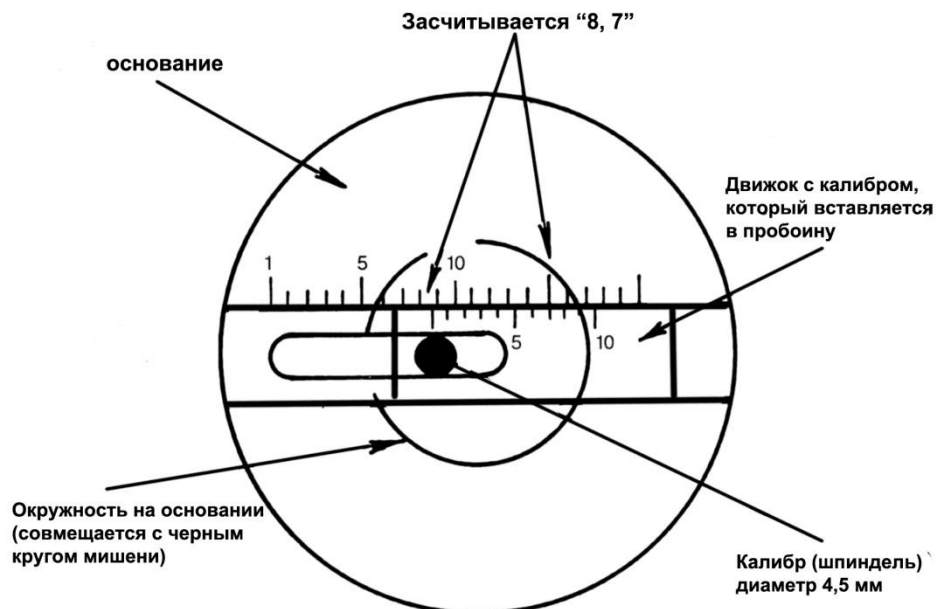


Рис. 1.19. Линейка с нониусной шкалой
для определения достоинства пробойн с десятыми долями очка

Таблица 1.4

Размеры калибров, мм

Размеры калибра	Калибр пули					
	4,5	4,5	5,6	8,0 (7,62)	7,62	9,65
	Винтовка пневматич. *	Пистолет пневматич. *	Винтовка малокалиб.	Винтовка крупнокалиб.	Пистолет (револьвер) Крупнокалиберный	
D	5,5 (+0,00/-0,05)	11,5 (+0,00/-0,05)	5,6 (+0,05/-0,00)	8,0 (+0,05/-0,00)	9,65 (+0,05/-0,00)	
d	4,6 (+0,05/-0,05)	4,6 (+0,05/-0,05)	4,5 (+0,00/-0,05)	6,6 (+0,00/-0,05)	6,6 (+0,00/-0,05)	8,0 (+0,00/-0,05)
l	0,5 (+0,05/-0,05)					

*Наружный калибр

Таблица 1.5

Размеры шаблонов, мм

Размеры шаблона	Калибр пули				
	4,5	5,6	8,0 (7,62)	7,62	9,65
				Пистолет (револьвер)	
D	4,5 (+0,05/-0,00)	5,6 (+0,05/-0,00)	8,0 (+0,05/-0,00)	9,65 (+0,05/-0,00)	
d	2,5 (+0,1/-0,1)	3,6 (+0,1/-0,1)	5,6 (+0,1/-0,1)	6,0 (+0,1/-0,1)	7,0 (+0,1/-0,1)
d 1	30 *				
L	15 *				
l	8 *				

D – размер по наружному контуру риски

* – рекомендуемые размеры

1.17.12. Калибр может быть вставлен в пробойну только один раз. Результат оценки пробойны обязательно заверяется подписями двух судей КОР (или двух судей КОР и старшего судьи КОР).

1.17.13. Калибр вставляют в пробойну при горизонтальном положении мишени, а на 25 м при стрельбе по появляющейся мишени – в рабочем состоянии, соблюдая аккуратность.

1.17.14. Если края одной пробойны разорваны другой пробойной, то определение их достоинства производится только шаблоном.

1.17.15. Если два судьи КОР расходятся в оценке достоинства спорной пробойны, то калибр из нее не вынимают, приглашается старший судья КОР и решение принимается большинством голосов путем тайного голосования, результат которого определяется одновременным показом карточек со знаками «+» или «–» (знаком «+» пробойна оценивается в большую сторону).

1.17.16. Калибры подразделяются на «внутренние» и «наружные». При стрельбе из малокалиберного и крупнокалиберного оружия применяются «внутренние» калибры с диаметром фланца, равным калибру пули.

1.17.17. При стрельбе из пневматического оружия применяются «наружные» калибры. Номинальный диаметр фланца «наружного» калибра для пневматической винтовки равен 5,5 мм. Номинальный диаметр фланца «наружного» калибра для пневматического пистолета равен 11,5 мм.

1.17.18. Примеры использования шаблона (или «внутреннего» калибра) показаны на рис. 1.18. Примеры использования «наружного» калибра показаны на рис. 1.13. и 1.15.

1.17.19. Когда при стрельбе из пневматической винтовки используется наружный калибр с фланцем 5,5 мм, то им определяется достоинство пробойн от «3» до «10» (если, например, фланец калибра не выходит за наружный край габаритной линии «семерки», засчитывается «9»). «Единица», «двойка» и внутренняя «десятка» определяются с помощью шаблона.

Пример использования калибра иллюстрируется рис. 1.13.

1.17.20. Когда при стрельбе из пневматического пистолета используется наружный калибр с фланцем 11,5 мм, то им определяется достоинство пробойн от «2» до «10» (если, например, фланец калибра не выходит за наружный край габаритной линии «восьмерки», засчитывается «10»). «Единица» определяется шаблоном.

Пример использования калибра иллюстрируется рис. 1.15.

1.17.21. Овальные пробоины и рикошеты.

1.17.21.1. Овальные (косые) пробоины от пули, попавшей в появляющуюся мишень в момент ее разворота «на лицо» или поворота «на ребро», засчитывается как промах (ноль), если длина отверстия в горизонтальном измерении превышает:

- 7 мм – от пули малокалиберного (калибр 5,6 мм) пистолета;
- 11 мм – от пули пистолета (револьвера) центрального боя (калибр 7,62-9,65)мм.

1.17.21.2. Измерение проводится с помощью прозрачной пластиковой линейки, на одной стороне которой гравированы две параллельные линии. Расстояние между внутренними краями этих линий должно быть равно соответственно 7 мм (допуск $\pm 0,05$ мм) и 11 мм (допуск $\pm 0,05$ мм).

1.17.21.3. Овальная пробоина (рикошет) в стрельбе по движущимся мишеням засчитывается как промах (ноль).

1.17.22. Для определения достоинства пробоин с десятыми долями очка (при проведении соревнований по бумажным мишеням) используются электронные приборы типа «Дизаг» или специальные линейки (пример использования такой линейки показан на рис. 1.19.).

1.18. Результаты соревнований

1.18.1. Судьи-информаторы должны как можно скорее предоставлять текущую информацию о результатах стрельбы. Результаты соревнований, показанные на информационной таблице, считаются предварительными.

1.18.1.1. Секретариат должен как можно скорее выпустить предварительный (сигнальный) протокол, подписанный главным секретарем или его заместителем, с указанием времени окончания протестов согласно пункту Правил 1.20.5, и разместить его на информационной доске.

1.18.2. Официальные результаты соревнований в каждом упражнении в личном, командном и общекомандном зачете оформляются протоколом, который выпускает секретариат соревнований.

1.18.3. В протоколе должны быть указаны:

1.18.3.1. Классификация и наименование соревнований.

1.18.3.2. Индекс и полное наименование упражнения.

1.18.3.3. Дата его проведения (если упражнение выполняется более одного дня, указываются все даты).

1.18.3.4. Название стрелкового объекта и место (город), где оно расположено.

1.18.3.5. Место, занятое спортсменом в личном зачете, его фамилия, имя, год рождения, спортивное звание (разряд), команда (спортивная организация, клуб), город, субъект Федерации.

1.18.3.6. Результаты стрельбы по сериям, сумма очков в упражнении и его частях, результаты перестрелок, сумма очков в финале и результаты его продолжения, выполненный норматив, количество начисленных баллов, а также указание в каком зачете спортсмен выступал (в командном – без дополнительных обозначений, в личном – «ЛП», вне конкурса – «ВК»). Кроме того, в протоколах должны быть указаны случаи неявок, поломок оружия и т.п., а так же дисквалификаций и штрафов с указанием нарушенных пунктов Правил.

1.18.3.7. При равенстве результатов должно быть указано, на основании каких критериев присуждены места (число внутренних «10», результат последней серии, результаты перестрелок, и т.п.) в соответствии с правилами выполнения упражнений.

1.18.3.8. Командные результаты с указанием места, занятого командой в упражнении, название команды (спортивной организации, клуба), суммы очков в упражнении, состава команды (фамилии перечисляются в порядке убывания индивидуального результата).

1.18.3.9. Таблица баллов, начисленных каждой команде в упражнении (команде, лично, всего).

1.18.3.10. Технический отчет (количество участников в каждом спортивном разряде и выполненные ими нормативы), указание об индивидуальных и командных рекордах.

1.18.4. Если при равенстве результатов преимущество не могло быть определено, спортсмены (команды) вносятся в протокол соревнований с одинаковым местом в алфавитном порядке фамилий и с соответствующим пропуском мест до следующего за ними по результату стрелка (команды).

1.18.5. Протокол соревнования в каждом упражнении должен быть подписан Главным секретарем соревнований.

1.18.6. Протокол общекомандного зачета с общекомандными местами коллективов и начисленными им баллами должен быть подписан Главным судьей и Главным секретарем соревнований с указанием их судейских званий (категорий).

1.18.7. Если команда выполняла упражнение в неполном составе или спортсмен команды был отстранен от выполнения данного упражнения, то командный результат в протоколе не приводится, а место этой

команды не определяется и командные баллы не начисляются. Личные результаты спортсменов, выполнивших полное упражнение, должны быть указаны в протоколе.

1.18.8. Общекомандное место коллектива определяется согласно Положению о соревнованиях. При равенстве результатов двух или нескольких коллективов предпочтение отдается тому, который имеет больше личных первых мест в упражнениях, затем вторых, третьих и т. д. (при этом не учитываются результаты спортсменов, выступавших сверх установленного Положением о соревнованиях численного состава коллектива или количества зачетных результатов, а также выступавших вне конкурса). Если при этом преимущество не будет установлено, то рассматривается число командных первых, вторых и т.д. мест в упражнениях.

1.18.9. Если команда заняла призовое место, а в ходе выполнения упражнения в ее составе была произведена замена одного спортсмена другим, то награда вручается тому спортсмену, который выполнил более 50 % выстрелов в упражнении

1.19. Рекорды

1.19.1. Рекордом является высшее спортивное достижение в упражнениях, входящих в Реестр видов спорта, установленное спортсменом или командой на официальных соревнованиях при полном соблюдении настоящих Правил соревнований по пулевой стрельбе.

1.19.2. Рекорды регистрируются в 6-ти категориях: мужская, женская, юниорская (раздельно для юниоров и юниорок) и юношеская (раздельно для юношей и девушек).

1.19.3. Мужской рекорд регистрируется при установлении его мужчиной, а также юниором или юношей независимо от того, в какой из категорий выступал юниор или юноша.

1.19.4. Женский рекорд регистрируется при установлении его женщиной, а также юниоркой или девушкой независимо от того, в какой из категорий выступала юниорка или девушка.

1.19.5. Юниорский рекорд регистрируется: при установлении его юниором, а также юношей – в категории юниоров, юниоркой, а также девушкой – в категории юниорок, независимо от того, в каких возрастных категориях они выступали.

1.19.6. Юношеский рекорд регистрируется при установлении его юношей (девушкой) независимо от того, в каких возрастных категориях они выступали.

1.19.7. Если женщина, юниорка или девушка, выступая в своей категории, показали результат, превышающий существующий рекорд по аналогичному упражнению у мужчин (юниоров), то в качестве мужского (юниорского) рекорда такой результат не регистрируется.

1.19.8. Личные и командные рекорды Российской Федерации регистрируются, если они установлены на Чемпионатах, Кубках, Первенствах России, Спартакиадах молодежи и учащихся России, Чемпионатах мира и Европы, этапах Кубков мира, финалах Кубков мира, Олимпийских играх, Европейских играх, Всемирных Универсиадах и официальных международных соревнованиях при участии в них спортсменов не менее 15 стран.

1.19.9. Рекорды регистрируются при проведении квалификационных соревнований на стрелковых объектах открытого типа, за исключением стрельбы из пневматического оружия, в которой рекорды регистрируются только в закрытых тирах.

1.19.10. При проведении соревнований с финалами рекорды регистрируются отдельно:

1.19.10.1. По итоговой сумме очков квалификационного соревнования;

1.19.10.2. По сумме очков или попаданий в финале (кроме упражнения МП-5).

1.19.11. Результаты перестрелок (продолжение финала) в рекордную сумму очков не входят.

1.19.12. Существующий рекорд считается побитым, если результат в основном (квалификационном) упражнении превышает прежний не менее чем на одно очко (0,1 очка в упражнениях МВ-9, ВП-4, ВП-6, ПВ-9).

1.19.13. Рекорд в финале считается побитым, если прежний результат превышен не менее чем на 0,1 очка или 1 попадание.

1.19.14. При повторении существующего рекордного результата показавший его спортсмен (команда) становится совладельцем рекорда и его фамилия (фамилии членов команды) вносится в официальную таблицу рекордов.

1.19.15. Индивидуальные (личные) рекорды РФ регистрируются только в том случае, если в соревновании в данном упражнении участвовали не менее 10 спортсменов – мужчин (юниоров) и не менее 8 – женщин (юниорок), а в командных – не менее пяти команд. Если результат,

превышающий рекорд, показал спортсмен, выступавший вне конкурса, рекорд не засчитывается.

1.19.16. Если на соревновании в одном и том же упражнении показано два или более результатов, превышающих существующий рекорд, то новый рекорд засчитывается тому спортсмену (команде), чей результат выше.

1.19.17. Если один и тот же рекордный результат показан несколькими спортсменами (командами), выступавшими в течение одних суток на соревнованиях, проводимых в разных местах, то новый рекорд засчитывается всем участникам (командам).

1.19.18. Рекорд оформляется актом в день окончания данного упражнения. Этот акт должен быть подписан главным судьей, главным секретарем, старшим судьей линии огня, старшим судьей КОР и старшим судьей по оружию. К акту прилагаются следующие документы:

- протокол соревнования в данном упражнении;
- анкеты спортсменов установивших (повторивших) рекорд.

1.19.19. Если новый рекорд установлен (или повторен) на соревновании, которое проводится за рубежом, основанием для регистрации рекорда является официальный протокол соревнований.

1.19.20. Рекорды регистрируются при следующем составе судей, имеющих судейские категории не ниже указанных:

1.19.20.1. Всероссийский рекорд – 5 судей не ниже всероссийской категории.

1.19.20.2. Рекорд Федерального округа, субъекта Федерации, спортивной организации всероссийского уровня – 3 судей не ниже всероссийской и 2 судьи не ниже первой категории.

1.19.20.3. Рекорд муниципального образования, спортивного клуба – 3 судьи не ниже 2-й категории.

1.19.20.4. Указанные требования относятся к судьям, выполняющим обязанности главного судьи, главного секретаря, старших судей линии огня и финалов.

1.19.21. Всероссийские рекорды утверждаются Исполкомом Стрелкового Союза России.

1.20. Протесты

1.20.1. Любой спортсмен, тренер или руководитель команды могут в ходе выполнения упражнения заявить устный протест судье, старшему

судье или заместителю главного судьи по данному виду стрельбы, если считают, что:

1.20.1.1. Другим участником нарушаются Правила соревнований.

1.20.1.2. Нарушаются условия или порядок выполнения упражнения.

1.20.1.3. Судьи допускают действия, противоречащие Правилам.

1.20.1.4. Спортсмену мешает другой участник, судья или кто-либо еще.

1.20.1.5. Недопустимо медленно проводится замена мишеней, показ результата выстрела или устранение неисправности оборудования (такой протест не может быть подан позже чем за 30 мин до окончания официального времени стрельбы).

1.20.2. Судья линии огня, старший судья линии огня или заместитель главного судьи по виду стрельбы должны немедленно рассмотреть устный протест и, если сочтут протест обоснованным, принять срочные меры для устранения нарушения.

1.20.2.1. Если устный протест, заявленный на линии огня в отношении какого-либо спортсмена, не может быть рассмотрен до окончания упражнения, этому спортсмену разрешают продолжать стрельбу условно («под протестом»).

1.20.2.2. Если старший судья линии огня или заместитель главного судьи по данному виду стрельбы в силу каких-либо причин не могут принять определенного решения по устному протесту, поданному на линии огня, они должны сообщить об этом в жюри или главному судье соревнований.

1.20.3. Во всех случаях, не указанных в п. 1.20.1, а также в случае несогласия с решением по устному протесту, в судейскую коллегия соревнований через главного секретаря может быть подан письменный протест по форме приложения 3.6. подписанный руководителем команды или лицом, исполняющим его обязанности.

1.20.3.1. В письменном протесте должны быть указаны пункты настоящих Правил соревнований или Положения о соревнованиях, которые протестующий считает нарушенными.

1.20.3.2. К письменному протесту должен прилагаться денежный взнос в размере, установленном организацией, проводящей соревнования. Если протест будет удовлетворен, денежный взнос возвращается подавшему протест; в противном случае он передается организации, проводящей соревнования.

1.20.4. По вопросам технических результатов стрельбы могут подаваться и рассматриваться только такие протесты, которые связаны с арифметическими ошибками или ошибочными записями в демонстрационных таблицах.

- 1.20.5.** Решение КОР по определению количества и достоинства пробойн является окончательным и опротестованию не подлежит.
- 1.20.6.** По вопросам технических результатов устный протест может быть заявлен судьей-информатору или в секретариат, а в случае несогласия с решением судей может быть подан письменный протест.
- 1.20.7.** Любые протесты по техническим результатам, как устные, так и письменные, могут подаваться только в течение 10 минут после того, как результаты сверены старшим судьей-информатором и старшим судьей КОР.
- 1.20.8.** При стрельбе по электронным мишенным установкам на 10 и 50 м протест по поводу достоинства пробойны должен подаваться до того, как спортсмен сделает очередной выстрел. Если опротестовывается последний выстрел, протест должен подаваться не позже, чем через 3 мин после того, как сделан этот выстрел.
- 1.20.8.1.** Закончив выполнять упражнение, спортсмен, подавший протест, должен сделать под контролем судей дополнительный выстрел.
- 1.20.8.2.** Если протест будет признан обоснованным, спортсмену засчитывается результат дополнительного выстрела, а опротестованный выстрел аннулируется.
- 1.20.8.3.** Если протест будет признан необоснованным, спортсмену засчитывается результат опротестованного выстрела с вычитанием двух штрафных очков.
- 1.20.9.** При стрельбе по электронным мишенным установкам из пистолетов (револьверов) на 25 м протест по поводу достоинства пробойны должен подаваться до того, как спортсмен сделает очередной выстрел (начнет серию в стрельбе по появляющейся мишени). Если опротестовывается последний выстрел (последняя серия), протест должен подаваться не позже, чем через 3 минуты после того, как сделан этот выстрел (закончена серия).
- 1.20.9.1.** Судейская коллегия принимает решение после осмотра мишенной установки, экрана, движущейся контрольной ленты установки и анализа информации, зарегистрированной компьютером.
- 1.20.9.2.** Если протест будет признан необоснованным, спортсмену засчитывается результат опротестованного выстрела с вычитанием двух штрафных очков из результата той серии, во время которой было выяснение обстоятельств.
- 1.20.9.3.** Если опротестованный выстрел является промахом (ноль очков), то при стрельбе по электронным мишенным установкам при

отклонении протеста вычитание двух штрафных очков не производится.

1.20.10. Письменный протест должен быть рассмотрен в день его подачи на заседании судейской коллегии соревнований. Решение по протесту вносится в протокол заседания и объявляется подавшему протест.

1.20.11. В том случае, когда судейская коллегия соревнований в силу каких-либо причин не сможет прийти к определенному решению, окончательное решение по протесту принимает жюри соревнований.

1.21. Оборудование стрелковых спортивных объектов (тиров и стрельбищ)

1.21.1. Тиры для проведения соревнований по своей конструкции подразделяются на два типа:

1.21.1.1. Закрытые – тиры, оборудованные в закрытом помещении.

1.21.1.2. Открытые – тиры, оборудованные под открытым небом частично или полностью.

1.21.2. Тиры считаются открытыми, если под открытым небом находятся:

- для тира 300 м – не менее 290 м дистанции;
- для тира 100 м – не менее 90 м дистанции;
- для тира 50 м – не менее 45 м дистанции;
- для тира 25 м – не менее 12,5 м дистанции.

1.21.3. Тиры для проведения всероссийских соревнований в стрельбе из пневматического оружия на дистанцию 10 м должны быть закрытого типа.

1.21.4. Тиры для проведения всероссийских соревнований в стрельбе на 25, 50, 100 и 300 м должны быть открытыми. В исключительных случаях, связанных с особенностями местных условий и климата, соревнования могут проводиться в закрытых тирах.

1.21.5. Тир, предназначенный для проведения соревнований, должен обеспечивать равные условия для всех спортсменов и предоставлять возможность судьям контролировать соблюдение спортсменами Правил соревнований.

1.21.6. В тирах закрытого типа должно быть обеспечено выполнение норм освещенности, указанных в табл. 1.6.

Таблица 1.6.

Освещенность тиров (люкс)

Тир	Требования к освещенности			
	общая (не менее)	общая (рекоменд.)	мишеней	
			норма	Рекомендуемая
10 м винтовка, пистолет	300	500	1500	1800
25 м	300	500	1500	2500
50 м	300	500	1500	3000
10 м ДМ	300	500	1000	1000

1.21.6.1. При проверке освещенности мишеней люксометр должен находиться на месте мишени и его светоприемное окно должно быть направлено в сторону соответствующего стрелкового места.

1.21.6.2. Проверка общей освещенности в помещении производится на линии огня (на стрелковых местах) и в месте, равноудаленном от линии огня и линии мишеней; при этом люксометр должен находиться на уровне стрелкового столика, а его светоприемное окно должно быть обращено вверх (рис. 1.20.).

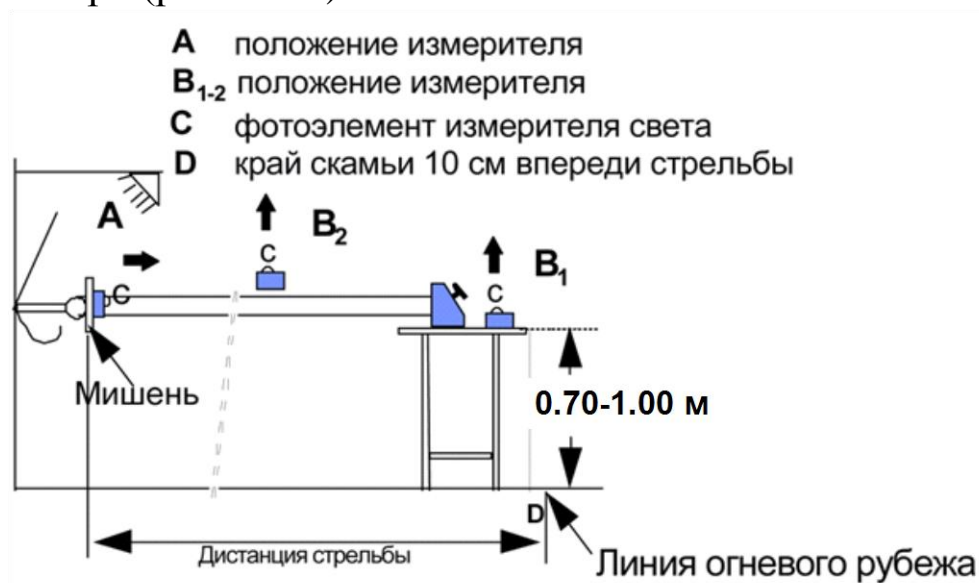


Рис. 1.20. Измерение освещенности тира 10 м

1.21.6.3. Финальные тир должны иметь общую освещенность не менее 500 люкс и не менее 1000 люкс на линии огня. Для вновь построенных тиров рекомендуется освещенность 1500 люкс на линии огня.

1.21.6.4. При строительстве новых или реконструкции существующих тиров необходимо предусматривать возможность повышения освещенности линии огня сверх указанных выше минимальных уровней с пропорциональным повышением освещенности мишеней.

1.21.7. Тир и стрельбища должны иметь:

- линию огня (огневые позиции) для стрельбы;
- блиндаж (линию мишеней) для работы с мишенями;
- помещения для подготовки спортсменов к выполнению упражнения и для их отдыха;
- помещения для хранения оружия и патронов;
- помещения для хранения материальных ценностей, мишеней и документации проводимых соревнований;
- помещения для размещения и работы судейской коллегии;
- помещение для пункта первой медицинской помощи и проведения допинг-контроля;
- специальные места (стенды) для демонстрационных таблиц с результатами стрельбы и для другой информации;
- специальные места для чистки оружия;
- умывальники и туалеты.

1.21.8. Тир должен быть устроен таким образом, чтобы участники и зрители были защищены от дождя, солнца и ветра. Эта защита должна быть выполнена так, чтобы она не создавала преимущества одних огневых позиций перед другими.

1.21.9. Тир, имеющий линию огня длиной более 20 м, должен быть радиофицирован, чтобы команды старшего судьи линии огня были хорошо слышны всем участникам.

1.21.10. Должна быть обеспечена телефонная связь между линией огня и линией мишеней (одна линия на каждые 12-15 стрелковых мест).

1.21.11. В тире должны находиться большие часы, показывающие текущее или убывающее время и хорошо видимые всем участникам и секторным судьям.

1.21.12. Поверхность пола на огневых позициях должна быть горизонтальной и ровной. Пол огневой позиции не должен вибрировать во время ходьбы на линии огня.

1.21.13. Все огневые позиции тира должны лежать на одной прямой линии. Передняя граница линии огня обозначается цветной линией на полу тира (ширина этой линии входит в дистанцию стрельбы).

1.21.14. Ни одна часть тела или одежды спортсмена не должна соприкасаться с линией, обозначающей переднюю (ближнюю к спортсмену) границу линии огня, и с поверхностью тира впереди нее (за этой линией).

1.21.15. Линия мишеней должна быть параллельна линии огня.

1.21.16. Все вновь сооружаемые стрельбища должны быть спланированы таким образом, чтобы солнце было за спинами

спортсменов в течение как можно более длительного времени дня соревнований.

1.21.17. На вновь возводимых стрельбищах не должно быть ветрозащитных перегородок от линии огня до линии мишеней. На существующих стрельбищах такие перегородки рекомендуется демонтировать.

1.21.18. Минимальные размеры огневой позиции спортсмена даны в табл. 1.7.

Таблица 1.7.

Размеры огневой позиции

Вид оружия	Дистанция стрельбы, м	Минимальные размеры позиции, м	
		ширина	глубина (длина)
Винтовка крупнокалиберная	300	1,6	2,5
	100	1,25 – 1,6	2,5
Винтовка малокалиберная	50	1,25 – 1,6	2,5
	25	1,25 – 1,6	2,5
Винтовка пневматическая	10	1,0	1,5
Пистолет стандартный	25	1,5	1,5
Пистолет центрального боя (револьвер)	25	1,0	1,5
Пистолет пневматический	25	1,0	1,5

Примечания.

1. Для стрельбы из малокалиберных винтовок на 50 м и произвольных пистолетов требования к тирам одинаковые.

2. Если стрельба лежа ведется с откидных столов, то их размеры должны быть: длина приблизительно 2,2 м и ширина 0,8-1,0 м.

1.21.19. Дистанция стрельбы, оптимальная высота мишеней над уровнем пола огневой позиции и допустимое смещение мишеней по горизонтали от середины огневой позиции должны соответствовать указанным в табл. 1.8.

1.21.20. Мишени в тире (или в одной установке) должны быть на одинаковой высоте $\pm 1,0$ см.

1.21.21. Расстояние между центрами мишеней в тире должно быть равно ширине стрелкового места $\pm 1,0$ см.

Таблица 1.8

Требования к месту огневой позиции

Номинальная дистанция, м	Допустимое отклонение дистанции, м	Оптимальная высота центра мишени, м	Допустимое смещение центра мишени, м	
			по вертикали (от оптимальной)	по горизонтали (от середины огневой позиции)
300	$\pm 1,0$	3,0	$\pm 4,0$	$\pm 6,0$
100	$\pm 0,5$	1,0	$\pm 2,5$	$\pm 2,0$
50	$\pm 0,2$	0,75	$\pm 0,5$	$\pm 0,75$
25 (винтовка)	$\pm 0,1$	0,25	$\pm 0,2$	$\pm 0,5$
25 (пистолет)	$\pm 0,1$	1,4	$\pm 0,1$	$\pm 0,75$
10	$\pm 0,05$	1,4	$\pm 0,1$	$\pm 0,05$
50 (движущаяся мишень)	$\pm 0,2$	1,4	$\pm 0,2$	-
10 (движущаяся мишень)	$\pm 0,05$	1,4	$\pm 0,05$	-

Примечания.

1. Дистанция измеряется от центра мишени, находящейся в установке (щите), до точки, которая лежит на прямой линии, проходящей через центр мишени и ближний к спортсмену край полосы, обозначающей границу линии огня в центре огневой позиции (т.е. ширина полосы, обозначающей границу линии огня, входит в дистанцию стрельбы). Высота этой точки над полом огневой позиции – от 0 до 1 м для дистанции 300 м, а для остальных дистанций – равна оптимальной высоте центра мишени.

2. Дистанция измеряется на трех огневых позициях линии огня – средней и двух крайних.

3. В тире для стрельбы на 10 м ближний к спортсмену край стрелкового столика должен находиться на 10 см впереди линии, обозначающей переднюю границу линии огня, т.е. в – 990 см от мишеней.

4. В тире для стрельбы на 25 м измерение дистанции производится от центра средней мишени в установке.

5. В тире для движущихся мишеней дистанция измеряется от мишени, находящейся в середине «окна». Измерение ведется от середины мишени до края стола, который установлен на огневой позиции таким образом, что его передний край совпадает с передним краем полосы линии огня.

6. Измерение производится геодезическим инструментом или рулеткой с металлической лентой длиной не менее 25 м.

7. Каждый тир должен иметь паспорт с указанием фактической дистанции стрельбы и других размеров.

1.21.22. Для указания направления и силы ветра в огневой зоне между линией огня и линией мишеней должны быть установлены ветровые флажки из хлопчатобумажной ткани. Флажки располагаются так близко к трассе полета пуль, как только это практически возможно, но не должны мешать спортсмену видеть мишень при прицеливании.

1.21.22.1. Флажки устанавливаются от линии огня на расстояниях, указанных в табл. 1.9.

Таблица 1.9.

Дистанция стрельбы, м	Расстояние от линии огня, м	Размеры флажка, см	Против каких стрелковых позиций установлены
50	10 и 30	5 х 40	Каждой
300	50, 100 и 200	20 х 150	каждой четвертой

1.21.22.2. Спортсмену запрещено устанавливать индивидуальные флажки.

1.21.23. Оборудование тиров для стрельбы из винтовок и пистолетов по неподвижным мишеням с черным кругом.

1.21.23.1. Каждая огневая позиция должна иметь следующее оборудование:

1.21.23.1.1. Столик (съёмный или передвижной) высотой 70-100 см, шириной

1.21.23.1.2. Для стрельбы из винтовки лежа и с колена – один стрелковый мат, передняя часть которого размером около 80 см шириной и около 50 см длиной должна быть изготовлена из легко сжимаемого материала, имеющего в ненагруженном состоянии толщину не более 50 мм, а при сдавливании с усилием 5 кг – не менее 10 мм; остальная часть стрелкового мата имеет минимальные размеры 80 х 200 см и минимальную толщину 2 мм. Допускается использование мата, составленного из двух частей – толстой и тонкой, но эти части, сложенные вместе, должны соответствовать указанным выше размерам. Мат предоставляется спортивным объектом. Использование собственных матов спортсменов запрещено.

1.21.23.3. Один стул или табурет.

1.21.23.4. Стол и стул для контролера, который в случае необходимости должен быть обеспечен зрительной трубой.

1.21.23.5. Линия мишеней должна быть оборудована щитами или мишенными установками, имеющими номера, ясно различимые с

линии огня невооруженным глазом. Номера соседних щитов (четных и нечетных) должны быть контрастного цвета относительно друг друга.

1.21.23.6. Разрешается использовать мишенные установки любого типа, обеспечивающие возможность быстрой замены мишеней, их неподвижность в поднятом состоянии и необходимую безопасность при работе показчиков и судей линии мишеней.

1.21.23.7. Размеры щитов, на которые крепятся мишени, указаны в табл. 1.10.

Таблица 1.10.

Размеры щитов для мишеней

Дистанция стрельбы, м	Размеры щита, м
300	1,2 x 1,2
100	0,55 x 0,55
50	0,55 x 0,55
25 (винтовка)	0,13 x 0,13
25 (пистолет)	0,55 x 0,55
10 (винтовка)	0,1 x 0,1
10 (пистолет)	0,17 x 0,17

1.21.24. Оборудование тира для стрельбы по появляющимся мишеням на 25 м.

1.21.24.1. Для каждого спортсмена должен быть предусмотрен столик высотой 70-100 см и шириной 50-60 см.

1.21.24.2. Для защиты от гильз огневые позиции отделяются друг от друга прозрачными перегородками или шторками. Перегородки или шторки должны располагаться вблизи пистолета и быть таких размеров, чтобы обеспечивать защиту других спортсменов от стреляных гильз, а так же видимость спортсмена судьями и зрителями.

1.21.24.3. На стенах или секторных перегородках слева и справа должны быть нанесены контрольные линии под углом 45 градусов.

1.21.24.4. В каждом секторе устанавливаются 2 мишенные установки для стрельбы из пистолета по пяти появляющимся мишеням.

1.21.24.5. Автоматическое устройство (пульт управления) должно обеспечивать:

1.21.24.5.1. Одновременный разворот всех мишеней из положения «на ребро» в положение «на лицо» и обратно (рис. 1.21).

1.21.24.5.2. Время разворота «на лицо» или поворота «на ребро» не более 0,3 с.

1.21.24.5.3. Нахождение мишеней в одном из этих положений в течение времени установленного Правилами.

1.21.24.5.4. Допустимая погрешность времени показа мишеней «на лицо» должно быть в пределах $+ 0,2$ с.

1.21.24.5.5. Допустимая погрешность интервалов времени между появлениями мишеней быть в пределах $\pm 0,1$ с.

1.21.24.5.6. Время разворота, поворота и экспонирования мишеней проверяется до начала соревнования и должно контролироваться в процессе его проведения. Контроль осуществляется либо с помощью электронного секундомера, либо с помощью трех секундомеров, которые одновременно включаются и выключаются вручную тремя судьями, при этом засчитывается время, зафиксированное тем секундомером, показание которого лежит между показаниями двух других.

1.21.24.5.7. В том случае, если измеренное время не соответствует требованиям, производится регулировка оборудования.

1.21.24.5.8. Не допускается видимой вибрации мишеней при развороте в положение «на лицо» или «на ребро». Разворот мишеней в положение «на лицо» происходит, если смотреть сверху, по часовой стрелке, а поворот «на ребро» – против часовой стрелки.



Рис. 1.21. Направление разворотов появляющихся мишеней

1.21.24.5.9. Мишени в установках располагаются группами:

1.21.24.5.9.1. Для упражнений МП-8, МП-7, МП-12, МП-13 – по 5 мишеней с расстоянием между центрами мишеней 75 см (допуск $\pm 1,0$ см).

1.21.24.5.9.2. Для упражнений МП-5, РП-5, МП-10, МП-9, МП-С, РП-С – по 3 мишени (на позициях № 1, 3, 5) или по 4 мишени (на позициях № 1, 2, 4, 5). При большом числе участников и ограниченном времени на проведение соревнований допускается проведение соревнований с использованием 5 мишеней в каждой установке.

1.21.24.5.9.3. Все мишени в установке должны быть на одной высоте с отклонением не более $\pm 1,0$ см.

1.21.24.5.9.4. Если мишени прикрепляют к щитам из фанеры или другого твердого материала, то в щите должен быть вырезан круг по диаметру «восьмерки», чтобы облегчить оценку достоинства пробоев и повысить точность измерения пробоев от «косых» выстрелов.

1.21.24.5.9.5. Если используется щит из твердого материала, то центральная часть щита должна быть сделана из картона.

1.21.24.5.10. В тире должны быть следующие принадлежности для показа достоинства пробоев:

1.21.24.5.10.1. Указка (по одной на установку) с диском диаметром 4-5 см на рукоятке длиной около 30 см. Одна сторона диска окрашена в белый цвет, другая – в красный. Применяются при выполнении упражнений в стрельбе по появляющейся мишени.

1.21.24.5.10.2. «Волчки», представляющие собой диск диаметром 4-5 см, насаженный на ось диаметром 0,3-0,4 см, выступающую по обе стороны диска на 2-3 см. Одна сторона диска окрашена в белый цвет, другая – в красный.

Набор «волчков» на одну установку – 5 шт. Применяются при выполнении упражнений в стрельбе по пяти появляющимся мишеням.

1.21.24.6. Для стрельбы на 25 м могут использоваться установки с неподвижными бумажными мишенями, световой сигнализацией и автоматической регистрацией времени, затраченного на выполнение каждого выстрела (серии). Время экспозиции зеленого света таких установок должно быть на 0,2 с больше времени, установленного Правилами соревнований (например: не 4,0 с, а 4,2 с). В это время входит часть допуска, указанного в ст. 1.21.24.5.4. и часть времени поворота мишени в положение «на ребро», в течение которого «косая» пробоина считается допустимой.

1.21.25. Оборудование тиров для стрельбы по движущимся мишеням.

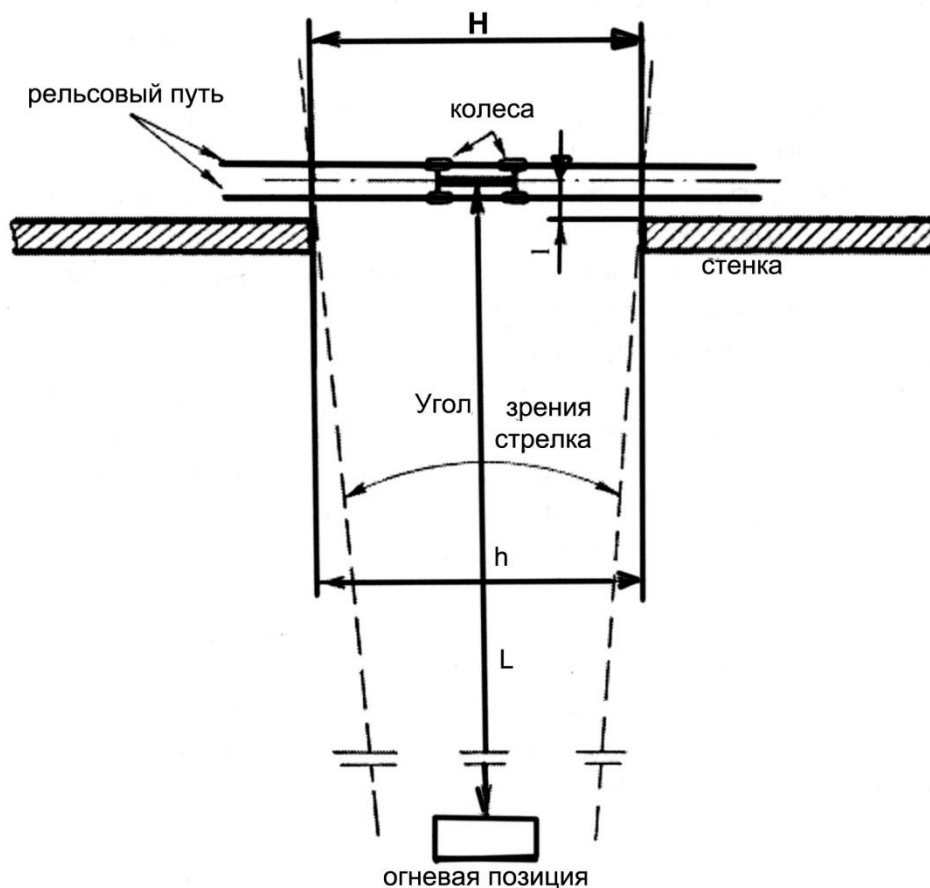


Рис. 1.15. Тир для стрельбы по движущейся мишени

1.21.25.1. Тир должен быть устроен таким образом, чтобы мишени могли двигаться горизонтально в обе стороны через открытое пространство – «окно» с постоянной скоростью по всей длине «окна».

1.21.25.2. Ни одна часть мишени не должна быть видна до ее появления в «окне». Края стен, образующих «окно», должны быть окрашены контрастно по отношению к цвету мишени. Позади «окна» находится пулеулавливатель, а перед «окном» – низкая защитная стенка, закрывающая детали тележки и элементы рельсового пути, по которому движется тележка с мишенью.

1.21.25.3. Время пробега (прохождения мишенью «окна») отсчитывается от момента появления мишени до того момента, когда передняя часть мишени достигает противоположной стенки. Для измерения времени пробега можно использовать и любую другую точку мишени.

1.21.25.3.1. Время пробега должно быть равно:

- при медленном беге – 5,0 с (допуск + 0,2 с); - при быстром беге – 2,5 с (допуск + 0,1 с).

1.21.25.3.2. Время пробега проверяется до начала соревнования; кроме того, судья линии огня должен контролировать время пробега при выполнении каждым спортсменом пробных выстрелов и периодически контролировать его в течение зачетных пробегов.

1.21.25.3.3. Контроль осуществляется либо с помощью электронного секундомера, который автоматически включается и выключается тележкой, либо с помощью трех секундомеров, которые одновременно включаются и выключаются вручную тремя судьями, при этом засчитывается время, зафиксированное тем секундомером, показание которого лежит между показаниями двух других.

1.21.25.3.4. В том случае, если замеренное время пробега не соответствует требованиям, производится регулировка скорости движения тележки.

1.21.25.4. Ширина «окна», видимая с того места, на котором находится спортсмен, должна быть равна:

- при стрельбе на 50 м – 10 м (допуск + 0,05 м);

- при стрельбе на 10 м – 2 м (допуск + 0,02 м).

1.21.25.5. Действительная (измеренная) ширина «окна» между образующими его стенками будет меньше видимой спортсменом за счет того, что плоскость мишени находится на некотором расстоянии от стенки.

Действительную ширину окна можно определить расчетным путем по формуле:

$$H = h \times l / (L - l)$$

Где

H – видимая дистанция пробега мишени;

h – действительная ширина «окна»;

l – расстояние от плоскости мишени до задней стороны стенки «окна»;

L – дистанция стрельбы;

1.21.25.6. Горизонтальное смещение огневой позиции в сторону от средней линии не должно превышать:

- при стрельбе на 50 м – 2 м;

- при стрельбе на 10 м – 0,4 м.

1.21.25.7. Огневой рубеж должен быть устроен таким образом, чтобы спортсмен был виден судьям и зрителям. На огневом рубеже (обеспечивающем защиту от дождя, солнца и ветра) должны находиться 2 огневые позиции, расположенные достаточно близко друг от друга и разделенные легкой перегородкой: одна – для спортсмена, выполняющего упражнение, а другая, слева от нее – для очередного

спортсмена. Позади должно быть место для судей со столом и необходимой аппаратурой.

1.21.25.8. На огневой позиции размещаются:

1.21.25.8.1. Стол (подставка) высотой 0,7-1,0 м и шириной 1 м.

1.21.25.9. В тире должна находиться информационная доска для вывешивания списков смен, результатов стрельбы и объявлений.

1.21.25.10. Показ места пробойны осуществляется с помощью электрического или иного рода табло, на котором показывается достоинство и положение пробойны относительно центра мишени. С этой же целью на огневом рубеже могут устанавливаться телемониторы, предназначенные для информации участников, судей и зрителей.

1.21.26. Судейская коллегия может проводить соревнования на стрельбище и в тире, имеющем некоторые отклонения от требований Правил, однако дистанция стрельбы обязательно должна находиться в пределах допусков, установленных Правилами.

1.21.27. Стрелковые спортивные объекты, на которых проводятся всероссийские и приравненные к ним соревнования, должны иметь следующий штатный инвентарь и оборудование:

1.21.27.1. Секундомеры.

1.21.27.2. Рулетки и электронные дальномеры.

1.21.27.3. Наборы сертифицированных измерительных инструментов для определения достоинства пробойн (не менее 3-5 комплектов).

1.21.27.4. Приборы для измерения соответствия одежды и обуви требованиям настоящих Правил.

1.21.27.5. Приборы для измерения кратности оптических прицелов.

1.21.27.6. Инструменты и приборы для контроля соответствия оружия требованиям настоящих Правил.

1.21.27.7. Компьютеры и принтеры.

1.21.27.8. Аппаратуру для размножения документов.

1.21.27.9. Аппаратуру, обеспечивающую телефонную или радиосвязь главного судьи и главного секретаря со старшими судьями линии огня и старшими судьями КОР.

1.21.27.10. Телефонную связь между помещением КОР и местом работы судей-информаторов.

1.21.27.11. Люксометр.

ГЛАВА II

ПРАВИЛА СТРЕЛЬБЫ ИЗ ВИНТОВОК

2.1. Оружие и принадлежности

Спортсмены несут ответственность за соответствие их оружия, одежды и принадлежностей Правилам. Перед выполнением упражнения они могут пройти проверку оружия и экипировки, и исправить возможные нарушения. Выборочная пост-соревновательная проверка проводится один раз, и в случае обнаружения нарушений, спортсмена дисквалифицируют.

2.1.1. Винтовки, используемые при выполнении стрелковых упражнений, по своему типу подразделяются на следующие:

2.1.1.1. Малокалиберная мужская.

2.1.1.2. Малокалиберная женская.

2.1.1.3. Крупнокалиберная мужская.

2.1.1.4. Крупнокалиберная женская.

2.1.1.5. Крупнокалиберная стандартная.

2.1.1.6. Пневматическая.

2.1.2. Общие требования, предъявляемые к винтовкам всех типов.

2.1.2.1. Только одна винтовка разрешается к использованию в квалификации и финале одного упражнения. Ствольная коробка, ствол и ложа не могут быть заменены, за исключением сменного приклада. Принадлежности, прикрепляемые к ствольной коробке, стволу и прикладу могут быть заменяемы. Винтовку, вышедшую из строя, можно заменить на другую винтовку, соответствующую правилам.

2.1.2.2. Запрещены любые устройства, механизмы или системы, которые активно уменьшают, замедляют или минимизируют колебания или движения ствола до того, как произведен выстрел.

2.1.2.3. Винтовки должны быть однозарядными (стандартная крупнокалиберная винтовка может иметь магазин, но при выполнении упражнения ее разрешено заряжать только одним патроном).

2.1.2.4. Компенсаторы и дульные тормоза запрещены. Стволы и фальшстволы не должны иметь перфорации в любом виде.

2.1.2.5. Внутри ствольной части (включая фальшствол) не должно быть ничего, кроме нарезов и патронника.

2.1.2.6. Разрешены любые по форме прицелы (открытые, диоптрические и т.д.).

2.1.2.7. Разрешены любые по форме мушки (прямоугольные, кольцевые и т.д.).

2.1.2.8. Разрешены светофильтры, прикрепленные к прицелу или мушке.

2.1.2.9. Разрешен затемнитель для ненаводящего глаза, прикрепленный к прицелу или иной части винтовки. В вертикальном измерении затемнитель должен быть не более 30 мм. Длина затемнителя в направлении ненаводящего глаза (от центра диоптрического отверстия прицела) должна быть не более 100 мм. Ни одна часть затемнителя не должна выступать от тарели прицела в сторону наводящего глаза (рис. 2.1.).

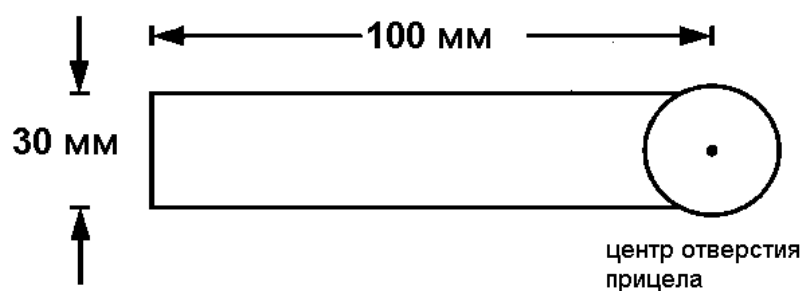


Рис. 2.1. Затемнитель для глаза

2.1.2.10. Для спортсменов, прицеливающихся левым глазом, но стреляющих с правого плеча (и наоборот), разрешены установленные на винтовке призматические или зеркальные устройства (но без корректирующих линз).

2.1.2.11. Запрещены оптические прицелы. Запрещено вставлять в прицел или прикреплять к винтовке корректирующие линзы; спортсмен может пользоваться корректирующими очками.

2.1.2.12. При стрельбе из малокалиберных и крупнокалиберных винтовок лежа и с колена используется ремень, охватывающий плечо и идущий к цевью винтовки. Ремень прикрепляется к цевью ложи с помощью антабки и ни в одной точке, кроме антабки, не должен касаться винтовки.

Максимальная ширина ремня равна 40 мм. Если приклад винтовки имеет рукоятку пистолетного типа, эта рукоятка должна быть такой формы и таких размеров, чтобы при стрельбе лежа и с колена она не касалась ремня и той руки, на которую надет ремень.

2.1.2.13. Разрешены электронные спуски, но при условии, что сам спуск и все его компоненты вмонтированы в спусковой механизм или приклад и управляются только той рукой, которая охватывает шейку (рукоятку) приклада. Винтовка, оснащенная электронным спуском, должна

удовлетворять всем требованиям Правил в отношении размеров, массы и натяжения спуска.

2.1.2.14. На крупнокалиберной винтовке над стволом разрешена противомиражная лента шириной не более 60 мм.

2.1.2.15. Запрещены любые приспособления, программно управляющие действием спускового механизма.

2.1.2.16. Опора для винтовки может быть использована между выстрелами при условии, что ни одна часть опоры не возвышается выше, чем верхняя часть плеча спортсмена в изготовке стоя. Стойку для опоры винтовки нельзя устанавливать спереди стрелкового стола или столика в изготовке стоя. Подголенник можно использовать как опору для винтовки. Нужно следить за тем, чтобы при использовании опоры не мешать спортсменам, находящимся рядом. Для обеспечения безопасности, когда винтовка находится на опоре, она должна удерживаться спортсменом.

2.1.2.17. Коробка или сумка с принадлежностями (ЗИП) не может находиться впереди ближнего к линии огня плеча спортсмена, за исключением изготовки стоя, когда ЗИП, столик или подставка могут использоваться для опоры оружия между выстрелами. ЗИП или подставка не должны создавать помех соседним спортсменам или служить защитой от ветра.

2.1.2.18. Подголенник представляет собой валик цилиндрической формы с максимальными размерами: длина 25 см, диаметр 18 см. Подголенник изготавливается из мягкого, гибкого материала. Запрещены шнуровки и разного рода приспособления, предназначенные для придания подголеннику специальной формы.

2.1.2.19. При стрельбе с колена на пятку можно располагать прокладку, представляющую собой отдельный кусок гибкого, сжимаемого материала с максимальными размерами 20 см х 20 см. Прокладка на пятку не должна быть толще, чем 10 мм при сжатии прибором, используемым для измерения толщины одежды.

2.1.2.20. Разрешается надевать козырек, но он не должен лежать на прицеле или касаться его, когда спортсмен стреляет. Козырек должен быть не длиннее 80 мм, и не должен быть надет так, чтобы стать боковым затемнителем.

2.1.3. Малокалиберная мужская винтовка.

2.1.3.1. Калибр 5,6 мм под патрон бокового огня (.22LR).

2.1.3.2. Масса без ремня не более 8000 г, включая прицельные приспособления, затыльник приклада с крюком, антабку и подставку («шампиньон»).

2.1.3.3. Натяжение спуска курка произвольное.

2.1.3.4. Разрешен крюк, выступающий назад не более чем на 153 мм от линии, проходящей перпендикулярно оси канала ствола через наиболее глубокую часть выемки затыльника в том месте, где он упирается в плечо (А на рис. 2.2.). Общая длина крюка, измеренная по кривизне его внешнего контура от задней точки до места пересечения затыльника линией, проходящей перпендикулярно оси канала ствола через наиболее глубокую часть выемки затыльника, не должна превышать 178 мм (В на рис. 2.2.). Удаление верхней части затыльника не должно превышать 25 мм от линии, проходящей перпендикулярно оси канала ствола. Запрещены любые конструкции или грузы, выдающиеся вперед от нижней части затыльника.

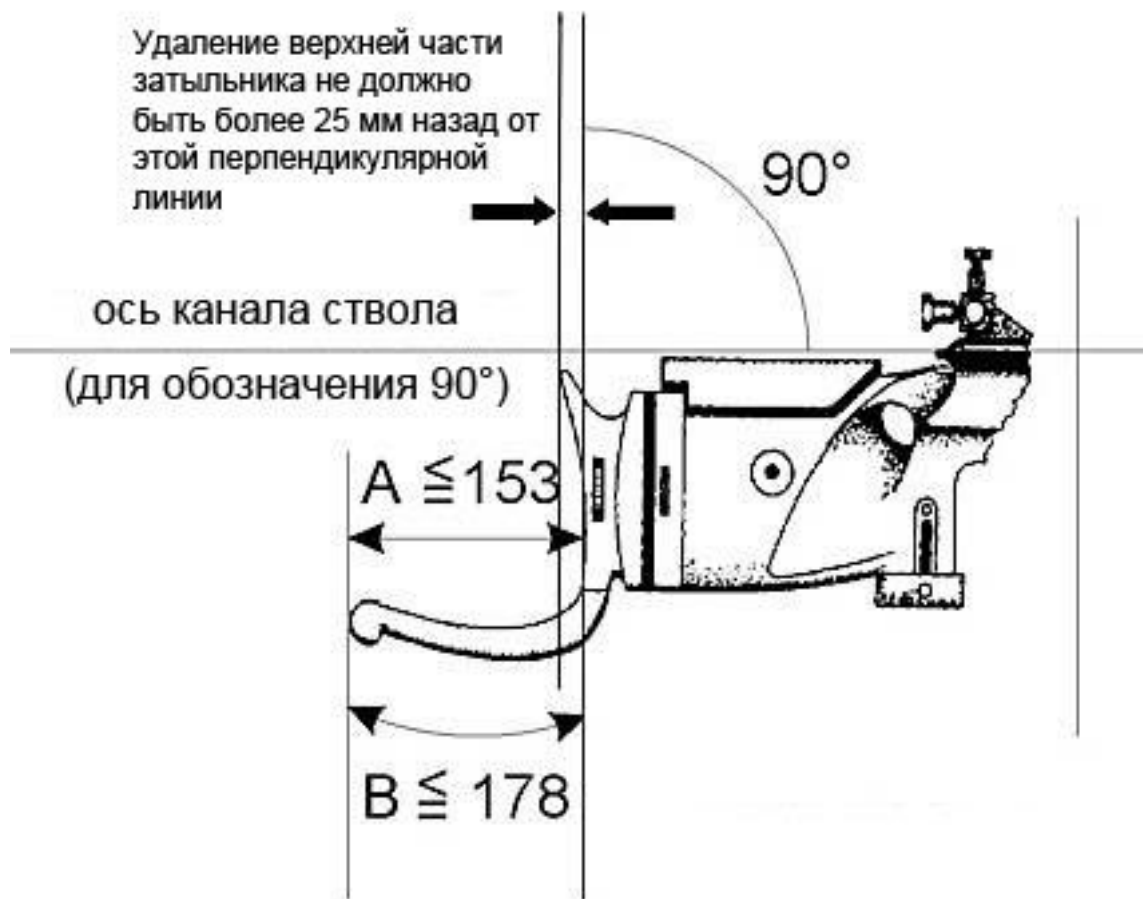


Рис. 2.2. Размеры крюка затыльника винтовки

2.1.3.5. При стрельбе стоя может использоваться подставка («шампиньон»), предназначенная для опоры винтовки на выдвинутую вперед руку. Подставка прикрепляется к нижней стороне цевья ложи.

Расстояние от оси канала ствола до нижней точки, прикрепленной к винтовке подставки, не должно превышать 200 мм.

2.1.3.6. Грузы в/на цевье приклада не могут удаляться от оси канала ствола горизонтально более чем максимальное удаление щеки от оси канала ствола. Грузы не могут располагаться позади линии, перпендикулярной оси канала ствола, проходящей через самую глубокую выемку затыльника. Грузы на цевье могут быть установлены не ниже, чем 90 мм от оси канала ствола, и не далее вперед, чем 700 мм от задней части системы (рис. 2.3).



Рис. 2.3. Расположение грузов на цевье винтовки

2.1.4. Малокалиберная женская винтовка.

2.1.4.1. Масса (без ремня) не более 6500 г, включая прицельные приспособления, затыльник приклада с крюком, антабку и подставку («шампиньон»). Остальные требования соответствуют мужской малокалиберной винтовке.

2.1.5. Крупнокалиберная мужская и женская винтовка.

Калибр не более 8,0 мм. Масса без ремня, включая прицельные приспособления, затыльник приклада с крюком, антабку и подставку «шампиньон»: для мужчин – не более 8000 г, для женщин не более 6500 г. Остальные требования соответствуют мужской малокалиберной винтовке.

2.1.6. Крупнокалиберная стандартная винтовка.

2.1.6.1. Калибр не более 8,0 мм.

2.1.6.2. Масса не более 5500 г, включая ремень, антабку и прицельные приспособления.

2.1.6.3. Усилие срабатывания спускового механизма не менее 1500 г. Натяжение спуска проверяется при вертикальном положении ствола. Контрольная проверка усилия срабатывания спускового механизма винтовки производится немедленно после того, как спортсмен закончит последнюю серию упражнения. При проверке усилия срабатывания спускового механизма разрешается использовать три попытки подъема контрольного груза. В случае несоответствия усилия срабатывания спускового механизма требованию Правил спортсмен должен быть дисквалифицирован.

2.1.6.4. Пистолетная рукоятка не должна выдаваться более чем на 60 мм от вертикальной плоскости, параллельной оси канала ствола.

2.1.6.5. Разрешена накладка под щеку.

2.1.6.6. Установленные Правилами размеры элементов конструкции винтовки приведены в табл. 2.1 и показаны на рис. 2.4.

Примечание: Если размеры приклада меньше максимально допустимых, его можно нарастить в пределах, указанных в табл. 2.1 и обозначенных на рис. 2.3., но при этом должно сохраняться очертание первоначальных контуров приклада, а цевьё ложи и пистолетная рукоятка не должны иметь ортопедической формы.

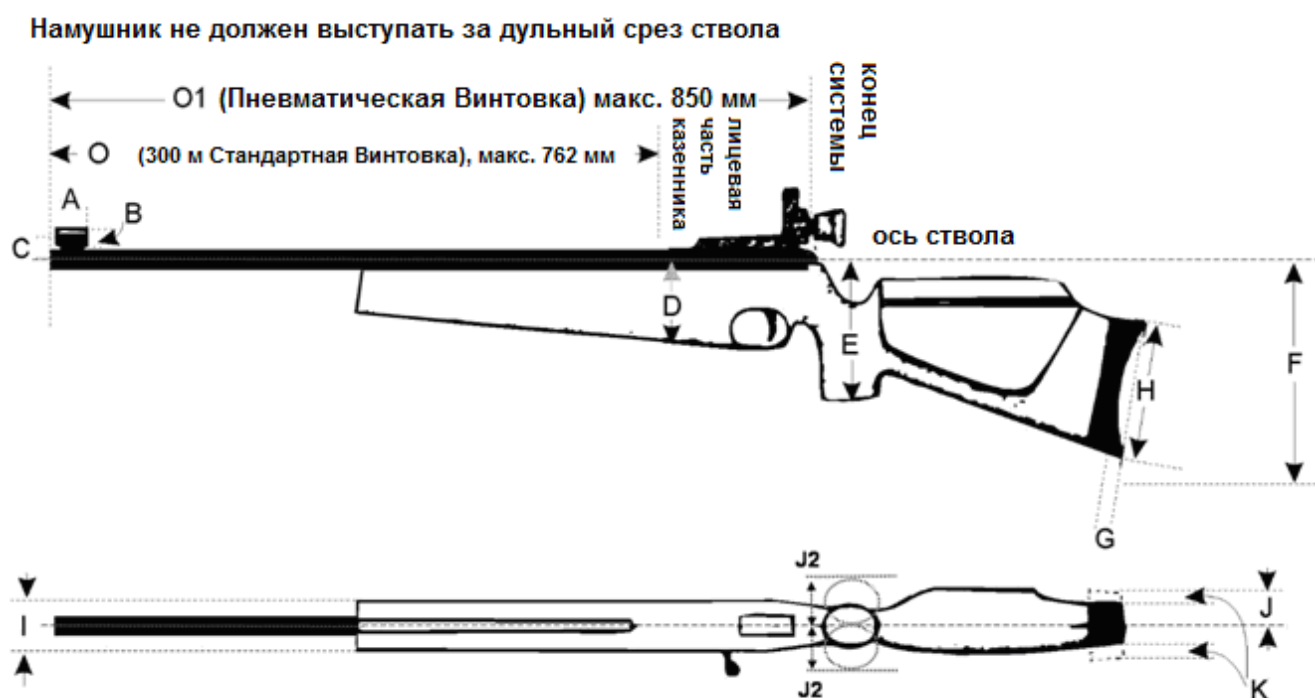


Рис. 2.4. Размеры стандартной крупнокалиберной и пневматической винтовки.

Таблица 2.1

Размеры стандартной крупнокалиберной и пневматической винтовки.

Размеры С, D, E, F и J указаны от оси канала ствола

Обозначение на рис. 2.4.	Наименование параметра	300м стандартная винтовка	пневматическая винтовка
A	Длина намушника	50 мм	50 мм
B	Диаметр намушника	25 мм	25 мм
C	Расстояние от оси намушника или вершины пеньковой мушки до оси канала ствола, прямо сверху или со смещением (исключение для спортсменов, стреляющих с правого плеча, но целящихся левым глазом)	60 мм	60 мм
D	Высота цевья	90 мм	90 мм
E	Нижняя точка рукоятки	160 мм	160 мм
F	Расстояние от нижней точки ложи или затыльника, установленного в крайнее нижнее положение	220 мм	220 мм
G	Глубина выемки затыльника	20 мм	20 мм
H	Расстояние от верхней до нижней точки затыльника	153 мм	153 мм
I	Максимальная толщина (ширина) цевья	60 мм	60 мм
J1	Максимальное удаление щеки приклада от вертикальной плоскости, параллельной оси канала ствола	40 мм	40 мм
J2	Максимальное удаление любой части пистолетной рукоятки приклада от вертикальной плоскости, параллельной оси канала ствола	60 мм	60 мм
K	Максимальный сдвиг затыльника приклада параллельно осевой линии вправо или влево	15 мм	15 мм
L	Натяжение спуска - ускоритель спуска не разрешен	минимум 1500 г	Произвольное
M	Вес с прицелом (и с антабкой на 300 м)	5.5 кг	5.5 кг
N	Намушник не должен выступать вперед за дульный срез ствола, как для 300м стандартной, так и для пневматической винтовки	Не должен выступать вперед	Не должен выступать вперед
O	Длина ствола от среза патронника до дульного среза (или переднего среза фальшствола)	762 мм	--
O1	Общая длина системы пневматической винтовки	--	850 мм

2.1.6.7. Намушник и мушка не должны выступать за дульный срез ствола или фальшствола. Центр намушника может занимать смещенное от вертикали положение, но в любом случае расстояние от оси канала ствола не должно превышать 60 мм (это ограничение не относится к спортсменам, стреляющим с правого плеча, но прицеливающимися левым глазом и наоборот).

2.1.6.8. Затыльник приклада может перемещаться вверх или вниз от нейтрального положения (см. рис. 2.5.). При установке затыльника в нижнее положение расстояние (по вертикали) от его нижней точки до оси канала ствола не должно превышать 220 мм. Затыльник может смещаться вправо или влево не более чем на 15 мм **или** поворачиваться относительно вертикальной оси (но не должен поворачиваться вокруг продольной горизонтальной оси приклада винтовки).

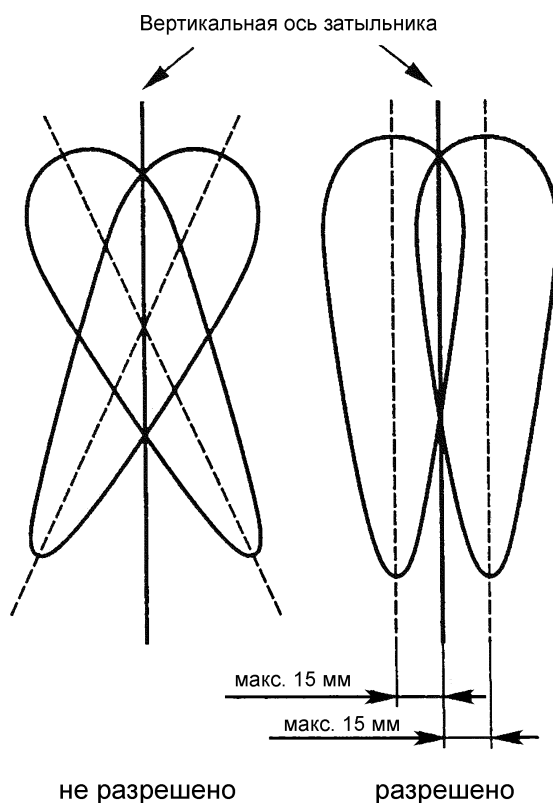


Рис. 2.5. Регулировка затыльника

2.1.6.9. Разрешены внешние грузы, размещенные на стволе винтовки, при условии, что их величина в радиальном измерении от оси канала ствола не превышает 30 мм. Разрешены также другие грузы при условии, что они не выступают за разрешенные габариты ложи винтовки.

Грузы, размещенные на стволе, могут перемещаться вдоль ствола.

2.1.6.10. Запрещены:

2.1.6.10.1. Ускоритель спуска («шнеллер»).

2.1.6.10.2. Крюк на затыльнике приклада.

2.1.6.10.3. Подставка («шампиньон»).

2.1.6.10.4. Отверстие в ложе для большого пальца руки, управляющей спуском, и углубления или выступы на ложе для фиксации положения пальца (рис. 2.6.).

2.1.6.10.5. Выступ на нижней части пистолетной рукоятки, препятствующий соскальзыванию кисти руки (рис. 2.6.).

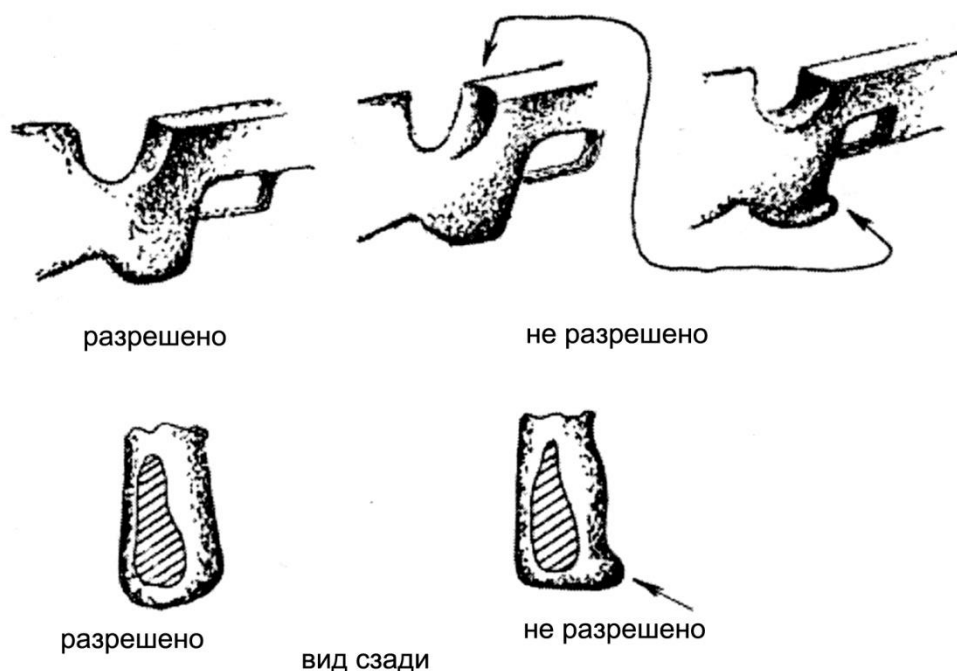


Рис. 2.6. Пистолетная рукоятка ложи стандартной крупнокалиберной и пневматической винтовки

2.1.6.10.6. Спиртовой указатель уровня,

2.1.6.10.7. Сошки для опоры винтовки.

2.1.6.10.8. На цевье ложи, пистолетную рукоятку, нижнюю часть приклада и на затыльник запрещено наносить какой-либо материал или вещество, улучшающее контакт частей тела спортсмена с поверхностью винтовки.

2.1.6.11. Один и тот же экземпляр винтовки без изменений должен использоваться для выполнения всего упражнения во всех положениях. Это требование не относится к регулировке затыльника, антабки, прицела, затемнителя для глаза и к замене мушки.

2.1.6.12. При стрельбе стоя к винтовке нельзя прикреплять антабку-упор, с которой при стрельбе лежа и с колена соединяется ремень.

2.1.6.13. Во время выполнения упражнения винтовку нельзя выносить с линии огня за исключением тех случаев, когда это разрешено судьей.

2.1.7. Пневматическая винтовка.

2.1.7.1. Разрешены любые винтовки, действующие на сжатом воздухе или газе.

2.1.7.2. Калибр 4,5 мм.

2.1.7.3. Усилие срабатывания спускового механизма произвольное.

2.1.7.4. Расстояние от задней точки коробки воздушного цилиндра до передней точки винтовки, включая любую выступающую вперед деталь, не должно превышать 850 мм независимо от того, является эта деталь неотъемлемой частью ствола или нет. На рисунке 2.4. этот размер обозначен литерой O_1 .

2.1.7.5. Остальные параметры соответствуют стандартной крупнокалиберной винтовке.

2.2. Требования к патронам и пулям указаны в таблице 2.3.

Таблица 2.3.

Требования к патронам и пулям

Винтовка	Калибр	Другие требования
10 м	4,5 мм (.177)	Разрешены пульки любой формы, изготовленные из свинца или другого мягкого материала
50 м	5,6 мм (.22LR)	Длинный патрон кольцевого воспламенения. Разрешены пули только из свинца или другого мягкого материала
300 м	Максимум 8 мм	Разрешены патроны любого типа, которые не представляют опасности для спортсменов и персонала тира. Трассирующие, бронебойные и зажигательные патроны запрещены

2.3. Одежда.

2.3.1. Общие требования к стрелковой одежде.

2.3.1.1. При выполнении всех винтовочных упражнений, входящих в программу каждого соревнования, спортсмен может использовать только одну стрелковую куртку, одни стрелковые брюки и одну пару стрелковых ботинок.

2.3.1.2. Кроме стрелковых брюк и стрелковых ботинок спортсмен может использовать обычные спортивные брюки и обычную спортивную обувь типа кроссовок.

2.3.1.3. Стрелковая куртка, стрелковые брюки и рукавица должны быть изготовлены из мягкого эластичного материала, не меняющего своих физических характеристик, т.е. эластичности и толщины, в условиях проведения соревнований.

2.3.1.4. Такие же требования предъявляются к подкладке, нашивкам и накладкам на стрелковых куртках и брюках.

2.3.1.5. Подкладка, нашивки и накладки не должны быть стегаными, прошитыми крест-накрест или приклеенными к наружному материалу одежды.

2.3.1.6. Подкладка может прикрепляться к наружному материалу куртки и брюк только в местах, определяемых технологией пошива.

2.3.1.7. Если спортсмен во время соревнований носит шорты, то их нижний срез должен быть не выше 15 см от центра коленной чашечки.

2.3.2. Толщина стрелковой куртки и брюк, мм (см. табл. 2.2)

Таблица 2.3.

	Куртка	Брюки	Ботинки	Рукавица	Нижняя одежда
В один слой	2,5	2,5	4,0		2,5
В два слоя	5,0	5,0			5,0
Общая толщина				12,0	
Накладки: в один слой	10,0	10,0	-	-	-
в два слоя	20,0	20,0	-	-	-

2.3.2.1. Измерение толщины куртки и брюк проводится при сжатии их материала с усилием 5 кг с помощью устройства, показанного на рис. 2.7.

2.3.2.2. Устройство, для измерения толщины стрелковой одежды, имеющее опорные площадки в виде двух расположенных друг против

друга дисков диаметром 30 мм, должно обеспечивать измерение толщины с погрешностью не более $\pm 0,1$ мм.

2.3.2.3. Толщина куртки и брюк измеряется в местах, находящихся не ближе чем в 30 мм от любого шва или складки. Толщина куртки и брюк определяется совместным измерением основного материала и подкладки. Толщина нашивок и накладок измеряется также вместе с основным материалом и подкладкой.

2.3.2.4. Эластичность материала оценивается с помощью устройства, имеющего горизонтальное измерительное кольцо с диаметром внутреннего отверстия 60 мм (рис. 2.8.).

2.3.2.5. Куртка или брюки ровно и без складок накладывается на измерительное кольцо, а затем на них по центру кольца опускается вертикальный цилиндр диаметром 20 мм и к цилиндру прикладывается груз с общей массой 1000 г (в общую массу входит и масса измерительного цилиндра).

2.3.2.6. Куртка и брюки считается эластичными, если материал внутри кольца опустится под действием груза не менее чем на 3 мм. Показатель ниже минимального 3,0 не может быть принят.

2.3.2.7 Каждая часть куртки или брюк должна обеспечивать измерение 60-миллиметровым измерительным цилиндром. Если часть слишком мала для проведения нормального измерения (нет ровной поверхности размером 60 мм или более), измерение должно быть проведено поверх швов.



Рис. 2.7. Прибор для измерения толщины одежды

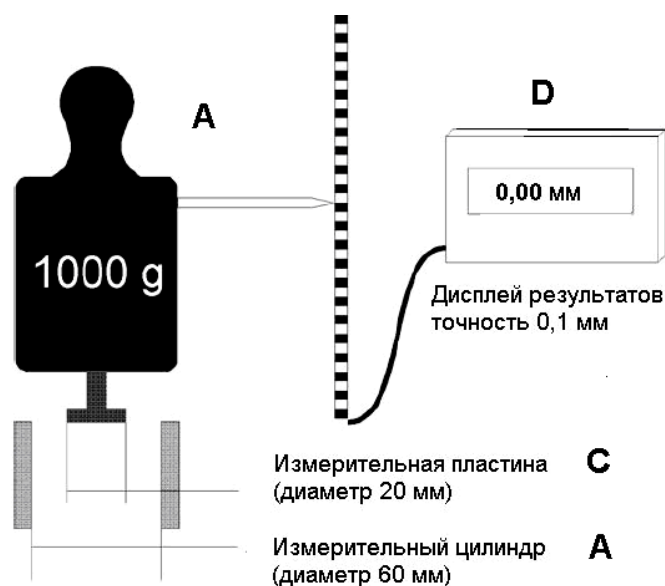


Рис 2.8. Прибор для проверки эластичности одежды

*Таблица 2.4. к рисунку 2.8.

A	Измерительный цилиндр	=	Диаметр 60 мм
B	Контрольный вес	=	1000 г (в том числе рукоятка и измерительная пластина C)
C	Измерительная пластина	=	Диаметр 20 мм
D	Дисплей результатов	=	Точность 0,1 мм

2.3.2.8. Устройство для проверки гибкости подошвы обуви (рис.2.9) должно обеспечивать точное измерение, в градусах, того угла, на который сгибается подошва обуви под воздействием направленного вверх усилия заданной величины.

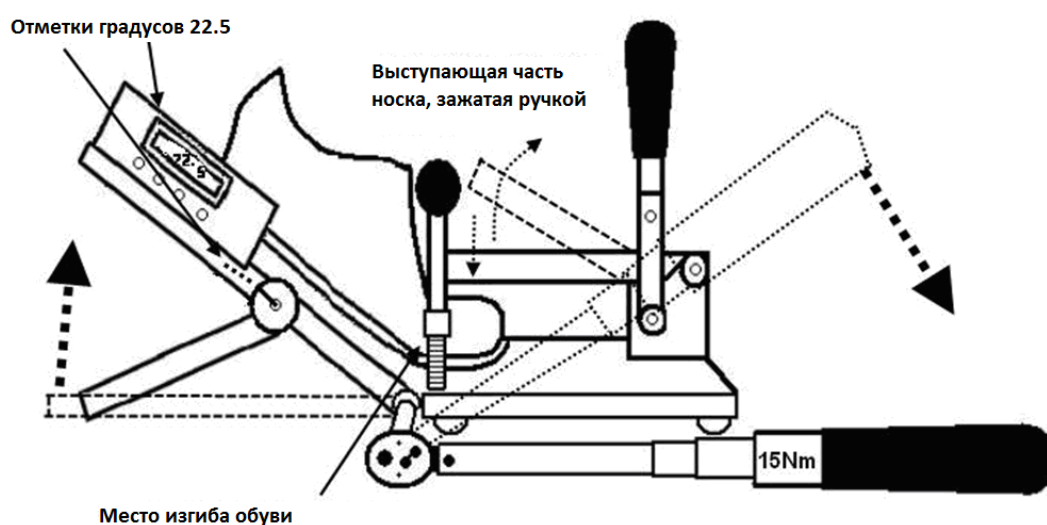


Рис. 2.9. Прибор для измерения эластичности подошвы.

2.3.2.9. До и во время процедуры проверки на материал одежды не должно оказываться никаких термических или иных воздействий, временно изменяющих толщину или эластичность материала одежды.

2.3.2.9.1. Манипуляции с материалом после проверки (применение спреев и т.п.) наказываются согласно правилам.

2.3.2.9.2. После окончания упражнения (или квалификационного соревнования в упражнении олимпийской программы) судьи имеют право проверить одежду спортсменов на ее соответствие Правилам. В

зависимости от технических возможностей, к этой проверке должны привлекаться:

- все участники финальных соревнований;
- по одному участнику (по жребию) от каждой команды, занявших 1-е, 2-е и 3-е места;
- по решению главного судьи несколько человек по жребию из числа остальных участников.

Такая проверка проводится сразу после того, как спортсмен закончит стрельбу. В том случае, если одежда не соответствует Правилам, спортсмен дисквалифицируется в упражнении.

2.3.2.9.3. Результаты проверки параметров эластичности, толщины и размера элементов одежды являются официальными только в тех случаях, когда для их проверки используются приборы, сертифицированные Стрелковым Союзом России или Международной Федерацией Стрелкового Sports.

2.3.3 Стрелковая куртка.

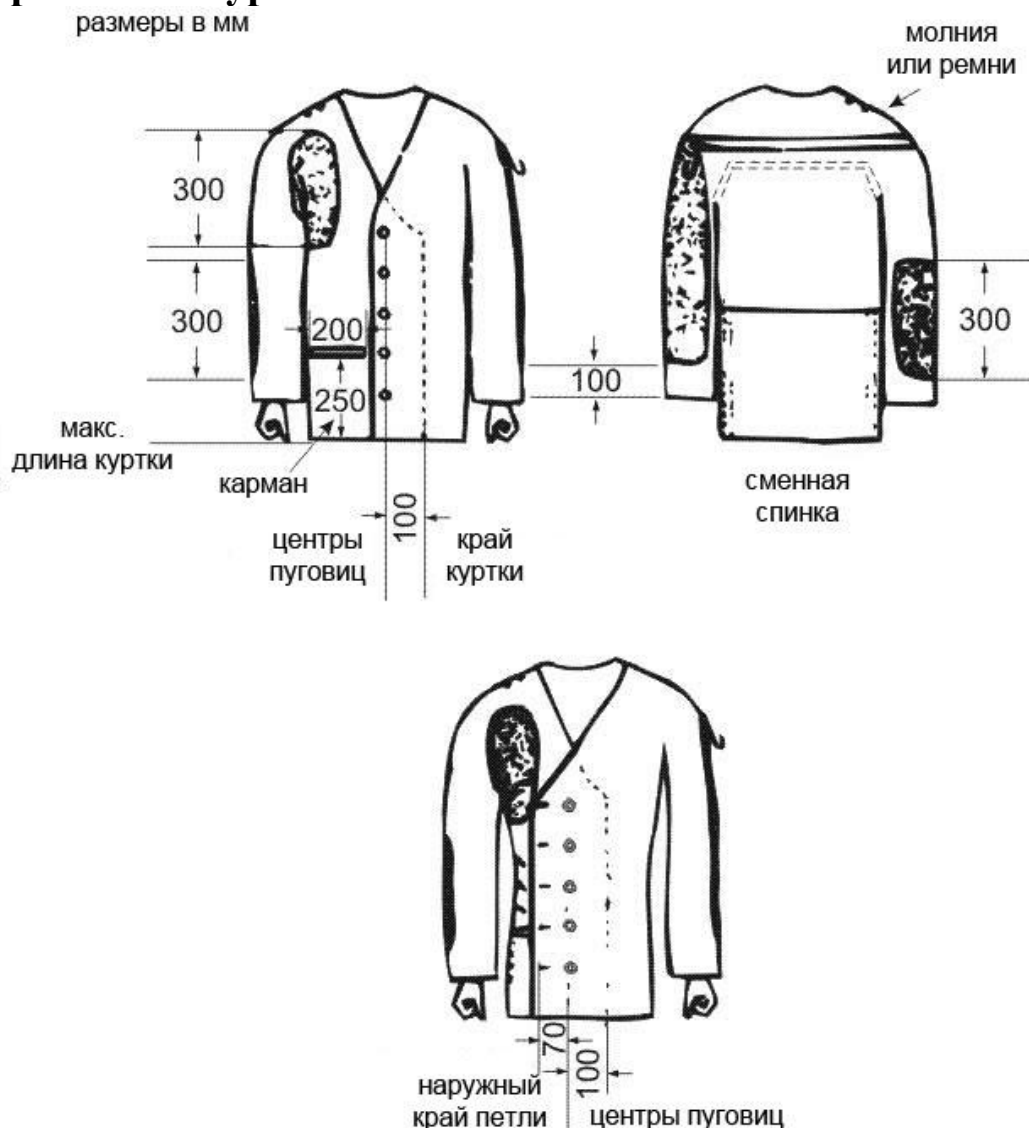


Рис. 2.10. Стрелковая куртка

2.3.3.1. При выполнении любого винтовочного упражнения используется только одна стрелковая куртка, предназначенная для стрельбы из всех трех положений (с колена, лежа, стоя).

2.3.3.2. Куртка должна свободно облегать туловище и запахиваться в месте застегивания не более чем на 100 мм. Облегание считается свободным, если куртку можно дополнительно запахнуть не менее чем на 70 мм за место обычного застегивания (измерение производится от центра пуговицы до внешнего края пуговичной петли). Во время измерения спортсмен должен стоять прямо, опустив руки вдоль туловища. Измерение должно проводиться с использованием прибора измерения запаха с натяжением от 6,0 кг до 8,0 кг. Область, окружающая петлю пуговицы ограничена максимум 12 мм от петли, и эта область может превосходить разрешенную толщину 2,5 мм.

2.3.3.3. Застежки на куртке не должны быть передвижными.

2.3.3.4. Куртка не должна быть длиннее опущенной вниз руки, сжатой в кулак (при проверке длины спортсмен должен стоять прямо).

2.3.3.5. Длина рукава должна быть такой, чтобы при стрельбе лежа и с колена он не заходил на запястье той руки, на которую надет ремень винтовки. Рукав не может быть помещен между рукой или рукавицей и цевьем, когда спортсмен находится в изготовке.

2.3.3.6. Запрещены ремни, шнуровки, укрепления, швы, прострочки или иные приспособления, предназначенные для закрепления изготовки спортсмена, но разрешена одна застежка «молния» или не более двух ремней, предназначенных для того, чтобы выбрать напуск материала куртки выше той накладки, в которую упирается затыльник винтовки. Другие молнии, застегивающие или стягивающие устройства запрещены, за исключением тех, что обозначены в этом пункте правил и на рисунке 2.10.

2.3.3.7. Накладки пришиваются к куртке только с внешней стороны.

2.3.3.7.1. Накладка на том рукаве, который охватывается ремнем винтовки, может идти от верха рукава до точки, находящейся в 100 мм от его нижнего конца.

2.3.3.7.2. Длина накладки на другом рукаве должна быть не более 300 мм.

2.3.3.7.3. Ширина накладок на обоих рукавах не должна превышать половины окружности рукава.

2.3.3.7.4. Накладка, в которую упирается затыльник приклада, в любом направлении не должна быть больше 300 мм в любом измерении.

2.3.3.8. Толщина куртки и ее рукавов вместе с подкладкой не должна превышать 2,5 мм (в один слой); сдвоенная толщина не более 5 мм. Толщина накладок (вместе с материалом куртки и подкладкой) не должна превышать 10 мм (в один слой); сдвоенная толщина не более 20мм

2.3.3.9. К внешней стороне того рукава, на который надевают ремень винтовки, для предупреждения соскальзывания ремня может быть прикреплен только один крючок или одна петля, или одна пуговица, или одно аналогичное приспособление.

2.3.3.10. Внутренние карманы запрещены.

2.3.3.11. Разрешен только один наружный карман спереди на правой стороне куртки. Верхний край кармана должен быть не более чем в 250 мм от нижнего края полы куртки; ширина кармана должна быть не более 200 мм.

2.3.3.12. На спине куртки разрешена вшитая или пристегивающаяся вставка с отверстиями (или сеткой) для вентиляции. Общая толщина спинки куртки со вставкой не более 2,5 мм, эластичность минимум 3,0 мм. Сама вставка и пристегивающие ее застежки не должны делать куртку более жесткой и закреплять изготовку спортсмена. Вставка должна быть проверена и допущена судьей по контролю снаряжения.

2.3.3.13. На наружную или внутреннюю поверхность куртки или на накладки (а также на соприкасающееся с курткой снаряжение или ложу винтовки) запрещено наносить в жидком или распыленном виде липкое или иное вещество, предотвращающее скольжение.

2.3.3.14. Для предотвращения скольжения поверхность куртки и накладок может быть сделана шероховатой.

2.3.3.15. Спортсмен должен быть способен полностью выпрямить руки (расправить рукава) в застегнутой куртке.

2.3.4. Стрелковые брюки

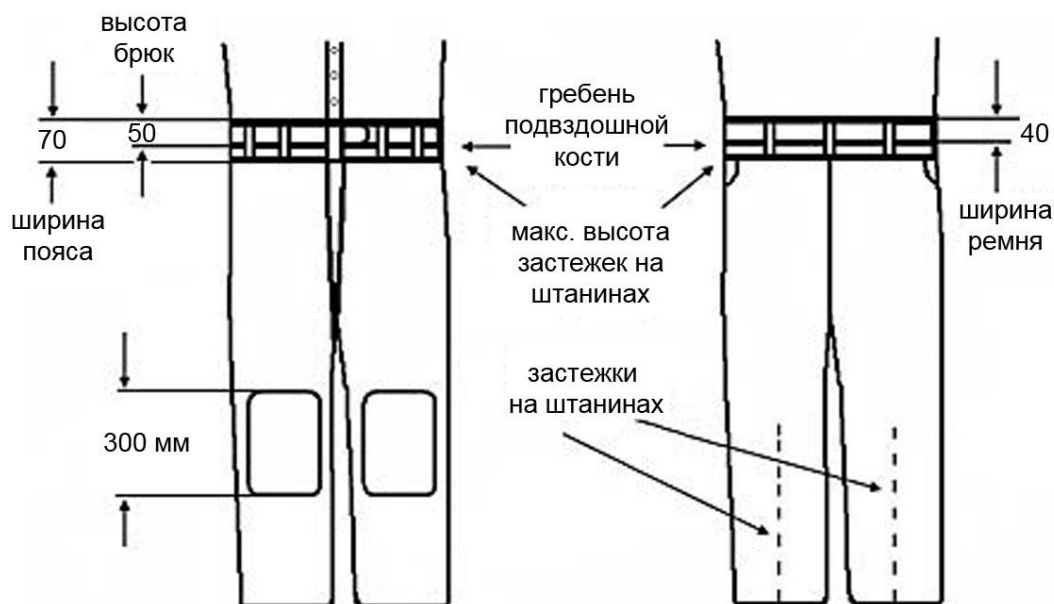


Рис. 2.11. Стрелковые брюки

2.3.4.1. Если специальные стрелковые брюки не используются, могут использоваться обычные брюки при условии, что они не создают искусственной опоры любой части тела.

2.3.4.2. Верхний край брюк должен быть не выше чем в 50 мм над гребнем подвздошной кости.

2.3.4.3. Ширина пришивного пояса брюк должна быть не более 70 мм. На поясе может быть передвижная (или постоянная) застёжка только одного типа (один крючок не более чем с пятью петлями или одна кнопка не более чем с пятью гнездами для нее, или одна застёжка типа «липучка»). Сочетание застёжки типа «липучка» с застёжкой любого другого типа запрещено.

2.3.4.4. Если толщина пришивного пояса брюк превышает 2,5 мм, использование обычного брючного ремня запрещено. Если брючный ремень не используется, то максимальная толщина пришивного пояса брюк не должна превышать 3,5 мм. Ширина ремня – не более 40 мм, толщина – не более 3 мм. Взамен ремня можно носить подтяжки (помочи).

2.3.4.4.1. Если брючный ремень используется в стрельбе из положения стоя, то пряжка или застёжка не должны служить поддержкой левой руке или локтю; ремень не может быть сдвоен, строен, завернут, и.т.п. под левой рукой или локтем.

2.3.4.4.2 Допускается максимум семь петель для брючного ремня: не более 20 мм в ширину, с расстоянием между ними не менее 80 мм.

2.3.4.5. Застежки «молния», пуговицы, застежки типа «липучка» или иные нерегулируемые застежки могут быть только в следующих местах брюк:

2.3.4.5.1. Одна застежка для расстегивания и застегивания ширинки. Эта застежка не должна проходить ниже уровня промежности.

2.3.4.5.2. Одна застежка на каждой штанине. Эта застежка должна начинаться не менее чем в 70 мм от верхнего края брюк и может идти до низа штанины. Застежка на одной штанине разрешается или спереди верхней части штанины или сзади штанины, но не обеих сторонах одной штанины.

2.3.4.6. Запрещены любые завязки, застежки «молния» или иные застежки, используемые для обтягивания брюками голеней, бедер и ягодиц, т.е. для искусственного закрепления изготровки.

2.3.4.7 Любые отверстия, которые не застегиваются, разрешены.

2.3.4.8. Стрелковые брюки не могут использоваться при выполнении упражнений МВ-8, МВ-9, ПВ-9, но могут быть использованы спортсменом в стрельбе из положения лежа в упражнениях МВ-4, МВ-5, МВ-6, ПВ-3, ПВ-4, ПВ-5, ПВ-6, АВ-3, АВ-4, АВ-5, АВ-С

2.3.4.9. На оба колена могут быть нашиты накладки. Накладки в длину должны быть не более 300 мм, а в ширину – не более половины окружности штанины.

2.3.4.10. Толщина брюк вместе с подкладкой должна быть не более 2,5 мм (в один слой), сдвоенная толщина – не более 5 мм.

2.3.4.11. Толщина накладок вместе с материалом брюк и их подкладкой должна быть не более 10 мм (в один слой), сдвоенная толщина – не более 20 мм.

2.3.4.12. Внутренние и наружные карманы запрещены.

2.3.5. Одежда под стрелковой курткой и брюками.

2.3.5.1. Общая толщина одежды под стрелковой курткой и под стрелковыми брюками должна быть не более 2,5 мм (в один слой), сдвоенная толщина – не более 5 мм.

2.3.5.2. Под стрелковую куртку и стрелковые брюки можно надевать только обычное личное нижнее белье и/или тренировочную одежду, которая не сковывает или уменьшает подвижность ног, тела или рук спортсмена,

2.3.5.3. Использование специальных устройств, средств или одежды, в том числе пластырей, кинезио, медицинских бинтов или подобных повязок запрещено.

2.3.6. Стрелковые ботинки.

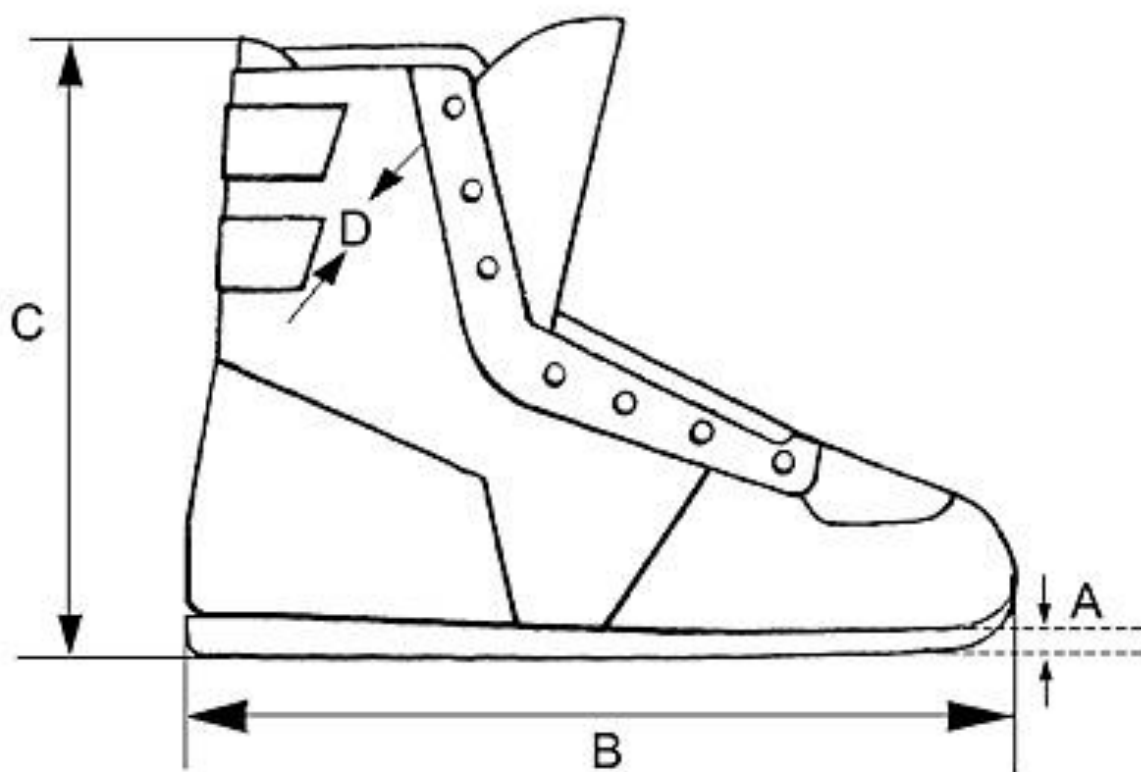


Рис. 2.12. Стрелковые ботинки

2.3.6.1. Во всех положениях разрешена повседневная обувь или легкая спортивная обувь. Специальные стрелковые ботинки, соответствующие требованиям, можно надевать только в упражнениях на 10 м и 50 м, 100 м и 300 м из трех положений. Стрелковые ботинки запрещено использовать в упражнениях лежа. Все виды обуви должны удовлетворять следующим требованиям:

2.3.6.1.1. Ботинки должны быть парными.

2.3.6.1.2. Ботинки выше подошвы (т.е. их верх) должны быть изготовлены из мягкого, эластичного материала толщиной не более 4 мм (включая подкладку). Толщина измеряется на плоском участке поверхности ботинка, например, в месте, обозначенной на рис. 2.12. литерой «D».

2.3.6.1.3. Подошва должна гнуться при сгибании стопы. Для демонстрации гибкости подошвы спортсмены должны ходить нормально (с пятки на носок) все время, когда находятся в соревновательной зоне. За первое нарушение походки выносится предупреждение, за последующие нарушения – штраф 2 очка и дисквалификация.

2.3.6.1.4. Подошвы ботинок спортсменов должны сгибаться минимум на 22,5 градусов при приложении силы в 15 Нм к зоне каблука, при этом ботинок зажат в измерительном приборе.

2.3.6.1.5. Длина ботинка («В») должна соответствовать размеру ноги.

2.3.6.1.6. Подошва ботинка должна повторять внешний контур ботинка и не может выступать более, чем на 5 мм за внешние размеры ботинка в любой точке.

2.3.6.1.7. Носок и пятка подошвы должны иметь округлую форму.

2.3.6.1.8. Максимальная толщина подошвы («А») 10 мм.

2.3.6.1.9. Высота ботинка («С») должна быть не более $\frac{2}{3}$ длины подошвы (т.е. размера «В»).

2.3.7. Стрелковая перчатка (рукавица).

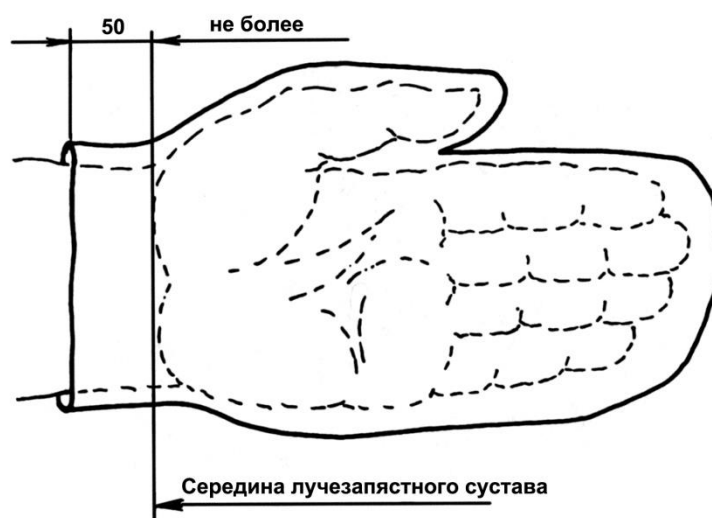


Рис. 2.13. Стрелковая перчатка (рукавица)

2.3.7.1. Перчатка должна быть изготовлена из материала, отвечающего общим требованиям, предъявляемым к материалу стрелковой куртки и брюк (см. ст. 2.3.1.3.).

2.3.7.2. Общая толщина сложенных вместе передней и тыльной частей (но не в местах соединений и швов) не более 12 мм.

2.3.7.3. Перчатка не должна заходить на руку дальше, чем на 50 мм от запястья (измерение производится от середины лучезапястного сустава).

2.3.7.4. Любые застежки и завязки у запястья запрещены. Перчатка у запястья может быть сделана из эластичного материала, чтобы ее можно было легче надевать и снимать, но в любом случае надетая перчатка должна быть свободна вокруг запястья.

2.3.8. Разрешены боковые щитки, прикрепленные к головному убору, стрелковым очкам или головной ленте. В вертикальном измерении боковые щитки (А) должны быть не более 40 мм и не должны выступать вперед за линию середины лба спортсмена. Нижний край бокового щитка должен быть не ниже 20 мм от центра глаза. Разрешен затемнитель (Б) шириной не более 30 мм, закрывающий не наводящий глаз (рис. 2.14.).

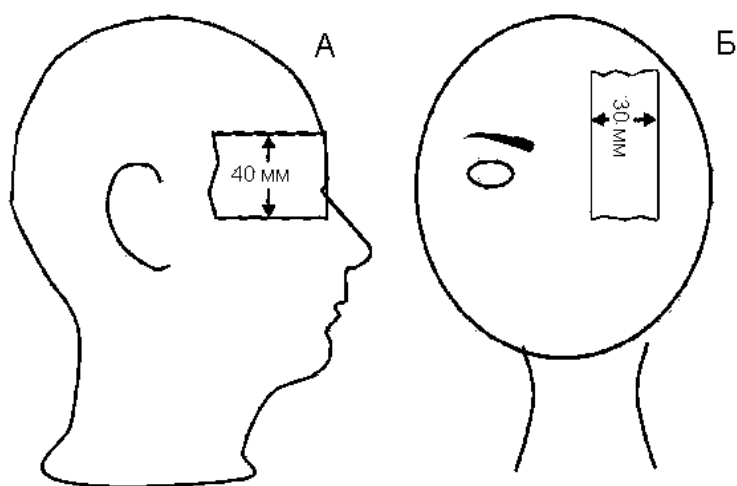


Рис. 2.14. Щиток и затемнитель для глаз

2.4. Стрелковые упражнения

2.4.1. В программу соревнований могут включаться любые упражнения, указанные в табл. 2.4.

2.4.1.1. В программу соревнований для мужчин могут включаться любые упражнения, указанные в табл. 2.4.

2.4.1.2. В программу соревнований для женщин могут включаться любые упражнения в стрельбе из винтовки по неподвижным мишеням за исключением: МВ-6, ПВ-6, АВ-С, ВП-6.

2.4.1.3. В программу соревнований для юниоров могут включаться любые упражнения в стрельбе из винтовки по неподвижным мишеням, кроме: ПВ-3, ПВ-4, ПВ-6, ПВ-9, АВ-3, АВ-4, АВ-5, АВ-С.

2.4.1.4. В программу соревнований для юниорок могут включаться любые упражнения в стрельбе из винтовки, указанные в табл. 2.4, кроме: МВ-6, всех упражнений в стрельбе из крупнокалиберной винтовки и упражнения ВП-6.

2.4.1.5. В программу всероссийских соревнований, соревнований федеральных округов, соревнований субъектов РФ и приравненных к ним соревнований среди мужчин, женщин, юношей и девушек, включаются упражнения, установленные Реестром видов спорта.

2.4.2. Упражнения МВ-1 и МВ-2 выполняются из малокалиберных винтовок любого типа независимо от того, кто в этих упражнениях участвует – мужчины или женщины.

2.4.3. Содержание упражнений (дистанция стрельбы, тип мишени, положение для стрельбы, число пробных и зачетных выстрелов, число пробных мишеней, время на стрельбу) приведено в табл. 2.4.

2.4.4. В упражнениях с неограниченным числом пробных выстрелов их количество в каждую пробную мишень не ограничивается.

2.4.5. В тех тирах, где не обеспечена безопасная замена мишеней во время выполнения упражнения (т.е. нет блиндажа или отсутствует дистанционное управление мишенными установками), организуется раздельное выполнение пробных выстрелов и каждой зачетной серии из 10 выстрелов, при этом на пробные выстрелы и каждую зачетную серию отводится время, указанное в табл. 2.5.

Таблица 2.4.

Упражнения в стрельбе из винтовок.

Индекс упражнения	Дистанция М	Мишень №	Положение для стрельбы (изготовка)	Кол-во пробных мишеней	Кол-во выстрелов		Время на подготовку и пробные	Время на зачет электр. мишени	Время на зачет бумажн. мишени
					пробных	зачетных			
МВ-1	50 или 25	7 (6б)	Лежа с упора	1	3	10	5 мин.	15 мин	15 мин
МВ-2	50 или 25	7 (6б)	Лежа	1	3	10	5 мин.	15 мин	15 мин
МВ-4	50	7	С колена	1	3	10	5 мин.	20 мин.	25 мин
			Лежа	1	3	10	7 мин.	15 мин.	20 мин
			Стоя	1	3	10	9 мин.	25 мин	30 мин
			Всего	3	9	30	-	-	-
МВ-5	50	7	С колена	4	неогр.	20	15 мин.		-
			Лежа	4	неогр.	20	-		-
			Стоя	4	неогр.	20	-		-
			Всего	12	-	60	15 мин.	1 ч. 45 мин	2 часа
МВ-6	50	7	С колена	4	неогр.	40	15 мин.		
			Лежа	4	неогр.	40	-		
			Стоя	4	неогр.	40	-		
			Всего	12	-	120	15 мин.	2 ч. 45 мин	3 ч 15 мин.
МВ-7	50	7	Стоя	3	неогр.	40	15 мин.	1 час	1 ч 15 мин.
МВ-8	50	7	Лежа	2	неогр.	30	15 мин.	25 мин.	30 мин.
МВ-9	50	7	Лежа	4	неогр.	60	15 мин.	50 мин.	1 час.
ПВ-3	100	4	С колена	1	3	10	5 мин.	20 мин.	25 мин
			Лежа	1	3	10	7 мин.	15 мин.	20 мин
			Стоя	1	3	10	9 мин.	25 мин	30 мин
			Всего	3	9	30	-	-	-

ПВ-4	300	3	С колена	1	3	10	5 мин.	20 мин.	25 мин
			Лежа	1	3	10	7 мин.	15 мин.	20 мин
			Стоя	1	3	10	9 мин.	25 мин	30 мин
			Всего	3	9	30	-	-	-
ПВ-5	300	3	С колена	1	неогр.	20	15 мин.		-
			Лежа	1	неогр.	20	-		-
			Стоя	1	неогр.	20	-		-
			Всего	3	-	60	15 мин.	1 ч. 45 мин	2 часа
ПВ-6	300	3	С колена	1	неогр.	40	15 мин.		
			Лежа	1	неогр.	40	-		
			Стоя	1	неогр.	40	-		
			Всего	3	-	120	15 мин.	3 часа	3 ч 30 мин.
ПВ-9	300	3	Лежа	1	неогр.	60		1 час	1 ч 15 мин.
АВ-3	100	4	С колена	1	3	10	5 мин.	20 мин.	25 мин
			Лежа	1	3	10	7 мин.	15 мин.	20 мин
			Стоя	1	3	10	9 мин.	25 мин	30 мин
			Всего	3	9	30			-
АВ-4	300	3	С колена	1	3	10	5 мин.	20 мин.	25 мин
			Лежа	1	3	10	7 мин.	15 мин.	20 мин
			Стоя	1	3	10	9 мин.	25 мин	30 мин
			Всего	3	9	30			-
АВ-5	300	3	С колена	1	неогр.	20	15 мин.		-
			Лежа	1	неогр.	20			-
			Стоя	1	неогр.	20			-
			Всего	3	-	60		2 часа	2 ч 15 мин.

АВ-С	300		С колена		неогр.	2 серии по 10 выстр.	Время на пробные – 12 мин		120 с на 1 серию
			Лежа			2 серии по 10 выстр.	Время на пробные – 12 мин		90 с на 1 серию
			Стоя			2 серии по 10 выстр.	Время на пробные – 12 мин		120 с на 1 серию
ВП-2	10	8	Стоя	2	неогр.	20	15 мин.	25 мин	30 мин
ВП-4	10	8	Стоя	4	неогр.	40	15 мин.	50 мин.	1 час
ВП-6	10	8	Стоя	4	неогр.	60	15 мин.	1 ч 15 мин	1 ч 30 мин.
AIR-50	10	8	Стоя	Специальные правила изложены в главе VI					

Примечание:

1. Для упражнений МВ-5, МВ-6, МВ-9, ПВ-6, ПВ-9, АВ-5 в табл. 2.4. при использовании установок с ручной заменой мишеней в блиндаже и установок «подъездного» типа время на стрельбу должно быть увеличено на 15 мин относительно указанного в табл. 2.4 для бумажных мишеней.

Таблица 2.5.

Время на стрельбу при раздельном выполнении серий

Положение для стрельбы	Время на подготовку и пробные выстрелы		Время на зачетную Серию
	Упражнение с 3 пробными выстрелами	упражнение с неограниченным числом пробных выстрелов	
С колена	8 мин	15 мин	20 мин
Лежа	6 мин	12 мин	15 мин
Стоя	9 мин	20 мин	25 мин

2.4.6. Количество пробных мишеней в упражнениях МВ-5, МВ-6, МВ-9, ВП-4, ВП-6 решением судейской коллегии может быть уменьшено до трех (в упражнении МВ-7 – до двух).

2.4.7. В упражнениях ВП-1 и ВП-2 при раздельной стрельбе на пробные выстрелы отводится соответственно 8 и 12 мин, а на каждую зачетную серию – 12 и 20 мин.

2.4.8. При раздельном выполнении серий мишени для всех спортсменов заменяются одновременно. Время для замены не должно превышать 5 мин (это время не входит во время на выполнение упражнения, указанное в данном пункте).

2.4.9. В зависимости от масштаба соревнований в каждую зачетную мишень выполняется число выстрелов, указанное в табл. 2.6.

Таблица 2.6.

Количество зачетных выстрелов в мишень (не более)

Масштаб соревнований	Винтовка		
	пневматическая	малокалиберная	крупнокалиберная
Всероссийские, Федеральных округов и приравненных к ним спортивных организаций	1	1	10
Субъектов РФ и приравненных к ним спортивных организаций	2	2	10
Муниципальные и спортивных организаций	5	5	10

2.4.10. Упражнения со стрельбой из трех положений выполняются в течение одного дня с обязательной последовательностью: с колена, лежа, стоя.

2.4.11. Стрельба из трех положений всегда рассматривается как одно упражнение.

2.4.12. Первые четыре серии упражнений МВ-9, ПВ-9 могут быть засчитаны как сорок выстрелов положения лежа в упражнениях МВ-6,

ПВ-6, если это оговорено в Положении о соревнованиях (в особых случаях решение об этом принимает жюри соревнования).

2.5. Правила выполнения упражнений

2.5.1. Порядок выполнения упражнений

2.5.1.1. Перед началом упражнения спортсменам должно быть предоставлено время для окончательной подготовки и выполнения пробных выстрелов. Время на выполнение и количество пробных выстрелов указано в табл. 2.4. Проверка оружия и стартовых номеров проводится до начала времени на подготовку и пробные выстрелы.

2.5.1.2. Старший судья линии огня должен пригласить спортсменов на линию огня не менее, чем за 15 мин до начала времени на подготовку и пробные выстрелы. К этому времени должны быть выставлены пробные мишени.

2.5.1.2.1. Если смен в упражнении более одной, то каждой должно быть предоставлено одинаковое время после приглашения.

2.5.1.3. После приглашения на линию огня спортсмены могут вести подготовку своих стрелковых мест к выполнению упражнения, расчехлять оружие, вынимать флажок безопасности, производить упражнения по прицеливанию и холостые выстрелы.

2.5.1.3.1. Под холостым выстрелом понимается срабатывание взведенного спускового механизма незаряженного огнестрельного оружия или срабатывание спускового механизма пневматического оружия без разряда сжатого воздуха или газа.

2.5.1.3.2. Если после приглашения спортсмен произведет выстрел с разрядом компрессионной камеры, но без пульки в канале ствола, то за первое такое нарушение ему объявляется предупреждение, а за каждое последующее он штрафуются на два очка, которые вычитаются из результата первой серии.

2.5.1.4. Время подготовки и пробных выстрелов начинается в момент подачи старшим судьей линии огня команды **«ВРЕМЯ НА ПОДГОТОВКУ И ПРОБНЫЕ ВЫСТРЕЛЫ... СТАРТ»**.

2.5.1.5. При стрельбе по бумажным мишеням спортсмен отвечает за то, какая мишень у него выставлена. До окончания времени на подготовку и пробные выстрелы запрещается выставлять зачетные мишени. Спортсмен, выставивший зачетную мишень, должен вернуть пробную мишень, или это должны сделать судьи. Каждый выстрел в зачетную мишень, произведенный во время, отведенное на выполнение пробных, аннулируется и штрафуются на 2 очка. При этом спортсмену

предоставляются новые мишени. Если конструкция мишенной установки не позволяет быстро вставить новые мишени, то в следующую зачетную мишень. спортсмен должен сделать большее количество зачетных выстрелов, что должно быть проконтролировано и зафиксировано судьями линии огня, линии мишеней и КОР и не должно считаться ошибкой спортсмена.

2.5.1.6. По окончании времени на подготовку старший судья линии огня подает команду **«ПОДГОТОВКА И ПРОБНЫЕ ВЫСТРЕЛЫ ОКОНЧЕНЫ ... СТОП»**.

2.5.1.7. Перед началом зачетной стрельбы старший судья линии огня кратко напоминает условия выполнения упражнения (название упражнения, общее число зачетных выстрелов, число зачетных выстрелов в каждую мишень, время на стрельбу и др.).

2.5.1.8. После небольшой паузы для замены мишеней (приблизительно 30 секунд) старший судья линии огня подает команду **«ЗАЧЕТНАЯ СТРЕЛЬБА ... СТАРТ»**.

2.5.1.9. После старта зачетной стрельбы запрещается выполнение пробных выстрелов, за исключением перехода от одного положения к другому в упражнениях МВ-5, МВ-6, ПВ-5, ПВ-6, АВ-5, или в тех случаях, когда в соответствии с правилами это разрешит жюри.

2.5.1.9.1. Каждый дальнейший пробный выстрел (выстрелы), сделанный в противоречии с этим правилом засчитывается как промах в первой зачетной серии.

2.5.1.10. По истечении времени, отведенного на упражнение или после того, как все спортсмены смены досрочно закончат выполнение зачетных выстрелов, старший судья линии огня подает команды – **«СТОП»**.

2.5.1.11. В упражнениях с отдельным временем на пробные и зачетные выстрелы эти команды подаются для каждого положения.

2.5.1.12. В стрельбе из пневматических винтовок после того, как выставлена первая зачетная мишень, холостые выстрелы в соответствии со ст. 2.5.1.3. разрешены, но запрещен разряд компрессионной камеры не заряженной пулькой винтовки.

2.5.1.13. Окончив выполнение упражнения (или немедленно по команде **«СТОП»**), спортсмен должен разрядить оружие, извлечь стреляную гильзу или патрон, вставить флажок безопасности и предъявить винтовку с открытым затвором секторному судье линии огня с тем, чтобы тот убедился, что в патроннике (и магазине) нет патронов.

2.5.2. Общие требования к изготовке для стрельбы из винтовки.

2.5.2.1. При выполнении упражнения спортсмен должен располагаться на отведенной ему огневой позиции, не выдвигаясь за переднюю границу линии огня и не мешая другим спортсменам.

2.5.2.2. Дульный срез оружия в изготовке для выстрела должен находиться за передней границей линии огня.

2.5.2.3. При стрельбе из любого положения винтовка, тело и одежда спортсмена, находящегося в изготовке для выстрела, не должны касаться окружающих предметов.

2.5.2.4. В перерывах между выстрелами при стрельбе из положения стоя винтовку можно опускать на какую-либо опору (при условии, что эта опора не выше плеча спортсмена, стоящего в изготовке). Винтовка, находящаяся на опоре, должна удерживаться спортсменом. При стрельбе стоя подставку для опоры нельзя располагать впереди стрелкового столика. Использовать между выстрелами опору для винтовки следует таким образом, чтобы это не мешало соседнему спортсмену.

2.5.3. Изготовка для стрельбы с колена.

2.5.3.1. Спортсмен располагается в пределах своей огневой позиции, сидя на пятке или на подвернутой стопе правой ноги и не имея никакой дополнительной опоры на посторонние предметы.

2.5.3.2. Носок (стопа) правой ноги и подошва левой могут находиться на голой поверхности огневой позиции или на стрелковом мате, на котором могут быть одна, две или все три опорные точки, т.е. носок (стопа) правой ноги, колено правой ноги, ступня левой ноги.

2.5.3.3. Под подъем правой голени разрешено подкладывать валик – «подголенник» (см. п. 2.1.2.18.). При использовании подголенника правая стопа не должна быть повернута на угол более чем 45 ° от вертикали.

2.5.3.3.1. Если спортсмен не пользуется подголенником, то правую стопу можно повернуть под любым углом, в том числе она (как и голень) может быть плоско прижата своей боковой поверхностью к поверхности огневой позиции (мату), но при этом ни бедро, ни ягодица ни одной своей точкой не должны касаться поверхности огневой позиции.

2.5.3.4. Винтовка должна удерживаться двумя руками и правым плечом (правой стороной груди). Во время прицеливания щека спортсмена может быть прижата к прикладу винтовки.

2.5.3.5. Локоть левой руки, удерживающей винтовку, должен опираться на левое колено и не может быть смещен от коленной чашечки более чем на 100 мм вперед или 150 мм назад.

2.5.3.6. Для удержания винтовки может использоваться ремень, надетый на левую руку выше локтя, но цевье ложи и любая другая часть винтовки, располагающиеся позади кисти левой руки, не должны касаться ремня и прикрепленных к нему принадлежностей.

2.5.3.7. Запрещено подкладывать полу куртки или иные предметы между локтем левой руки и коленом левой ноги, а так же между ягодицами и каблуком правого ботинка.

2.5.3.7.1. Между ягодицами и каблуком правого ботинка можно использовать прокладку на пятку п. 2.1.2.19 Правил.

2.5.3.8. Правая кисть и/или предплечье не должны касаться левого предплечья, левого рукава стрелковой куртки или ремня.

2.5.4. Изготовка для стрельбы лежа.

2.5.4.1. Спортсмен может находиться на голой поверхности огневой позиции или на стрелковом мате, характеристики которого соответствуют требованиям п. 1.21.23.1.2. Правил.

2.5.4.2. Спортсмен может класть ногу на соседнюю огневую позицию, если это не мешает соседнему спортсмену.

2.5.4.3. Спортсмен располагается на огневой позиции головой в сторону мишени.

2.5.4.4. Винтовка должна удерживаться двумя руками и правым плечом (для спортсмена-левши – левым). Во время прицеливания щека спортсмена может быть прижата к прикладу винтовки.

2.5.4.5. Для удерживания винтовки может использоваться ремень, надетый на левую руку выше локтя, но цевье ложи и любая другая часть винтовки, располагающиеся позади кисти левой руки, не должны касаться ремня и прикрепленных к нему приспособлений.

2.5.4.6. Предплечья обеих рук (рукава куртки), начиная от локтя и до конца рукава, должны быть четко отделены от поверхности огневой позиции.

2.5.4.7. Предплечье левой руки, поддерживающей винтовку, должно образовывать с поверхностью огневой позиции угол не менее 30° .

2.5.4.8. Правая кисть и/или предплечье не должны касаться левого предплечья, левого рукава стрелковой куртки или ремня.

2.5.5. Изготовка для стрельбы стоя.

2.5.5.1. Спортсмен должен стоять на своей огневой позиции или на мате, не имея никакой дополнительной опоры на посторонние предметы. Его стопы не должны выступать за пределы огневой позиции и не должны касаться линии огня.

2.5.5.2. Винтовка должна удерживаться двумя руками, правым плечом, щекой и частью груди около правого плеча.

2.5.5.3. Левая рука от локтя и выше и локоть могут опираться на грудь и гребень подвздошной кости. Запрещено использовать пряжку или застежку брючного ремня в качестве опоры для локтя руки, поддерживающей винтовку.

2.5.5.4. При стрельбе из малокалиберных или крупнокалиберных винтовок к нижней части цевья ложи может быть прикреплена подставка («шампиньон») для опоры на левую ладонь (при стрельбе из стандартной крупнокалиберной и пневматической винтовки использование подставки запрещено).

2.5.5.5. При стрельбе стоя на винтовке не должно быть ремня.

2.5.5.6. Правая кисть не должна касаться левой кисти, левого предплечья или левого рукава куртки.

2.6. Промахи

2.6.1. Зачетный выстрел (или пробный в упражнениях с ограниченным количеством пробных выстрелов), не попавший в габаритные кольца мишени, является промахом, засчитывается как ноль очков и не повторяется.

2.7. Нарушения правил

2.7.1. Выстрел, произведенный после команды **«ПОДГОТОВКА И ПРОБНЫЕ ВЫСТРЕЛЫ ОКОНЧЕНЫ . . . СТОП»**, но до команды **«ЗАЧЕТНАЯ СТРЕЛЬБА . . . СТАРТ»**, засчитывается как промах и не повторяется. Спортсмен при этом не должен выполнять первый зачетный выстрел первой серии, который засчитывается как ноль очков.

2.7.2. Выстрел, произведенный после команды **«СТОП»**, засчитывается как промах.

2.7.3. В упражнениях с ограниченным количеством пробных выстрелов за каждый лишний пробный выстрел из выстрела (выстрелов) меньшего достоинства последующей зачетной серии спортсмена вычитается по 2 штрафных очка.

2.7.4. Если при стрельбе из пневматической винтовки после того, как выставлена первая зачетная мишень, спортсмен произведет разряд компрессионной камеры без пульки в стволе оружия, это засчитывается как промах (ноль). Выставленную первую зачетную мишень, (или очередную зачетную мишень, если это нарушение имело место между зачетными выстрелами) спортсмен должен пропустить без выстрела (или сделать на один выстрел меньше, если на соревновании выполняется более одного зачетного выстрела в каждую мишень).

2.7.5. Если спортсмен произведет в упражнении (положении) зачетных выстрелов больше, чем предусмотрено настоящими Правилами, то лишние выстрелы должны быть аннулированы. Если невозможно установить достоинство лишних выстрелов, то в последней мишени (последних мишенях) упражнения (положения) должны быть аннулированы лучшие пробойны по числу лишних выстрелов. Кроме того, за каждый лишний выстрел спортсмен должен быть оштрафован на 2 очка, которые вычитаются из выстрела (выстрелов) низшего достоинства первой серии упражнения (положения).

2.7.6. Если при стрельбе из пневматической винтовки после команды «СТОП» в оружии останется пулька, спортсмен должен обратиться к судье линии огня и с его разрешения и под его контролем сделать выстрел, направив оружие в сторону пулеулавливателя, но не в мишень.

2.7.7. Если пневматическая винтовка случайно заряжена больше, чем одной пулкой, то:

2.7.7.1. Если спортсмен знает об этом, он должен прекратить выполнение упражнения, известить судью линии огня о возникшей проблеме, а затем по указанию и под наблюдением судьи разрядить винтовку, сделав выстрел в сторону пулеулавливателя, но не в мишень. После этого спортсмен может продолжить выполнение упражнения; дополнительное время на эту процедуру не предоставляется.

2.7.7.2. Если спортсмен не знает о случившемся или решил продолжать стрельбу, не информируя об этом судью, то:

2.7.7.2.1. Если в мишени оказалось две пробойны, то пробойна высшего достоинства засчитывается спортсмену, а пробойна низшего достоинства аннулируется.

2.7.7.2.2. Если в мишени оказалась одна пробойна, она засчитывается спортсмену.

2.8. Ошибки

2.8.1. Если в упражнении с ограниченным числом пробных выстрелов спортсмен, выполняя пробный выстрел, попадет в чужую пробную мишень, ему не разрешено повторить этот выстрел.

2.8.2. Если спортсмен, выполняя пробный выстрел в упражнениях из трех положений с общим временем, попадет в чужую зачетную мишень, он должен быть оштрафован на 2 очка, которые вычитаются из выстрела худшего достоинства его последующей (или выполняемой) зачетной серии.

2.8.3. Если спортсмен, выполняя зачетный выстрел, попадет в чужую зачетную или пробную мишень, это засчитывается ему как промах (допустивший такую ошибку спортсмен должен пропустить свою мишень без выстрела или сделать в нее на один выстрел меньше, если на соревновании выполняется более одного зачетного выстрела в каждую мишень).

2.8.4. Если спортсмен хочет отказаться от предположительно чужой пробоины в своей мишени, он должен немедленно заявить об этом судье линии огня. При этом:

2.8.4.1. Если судья линии огня уверен, что сам спортсмен не делал рассматриваемого выстрела, эта пробоина у него аннулируется.

2.8.4.2. Если у судьи нет абсолютной уверенности в том, что спортсмен не делал рассматриваемого выстрела, эта пробоина ему засчитывается.

2.8.4.3. Решение об аннулировании пробоины принимается в том случае, если:

2.8.4.3.1. Контролер на основании наблюдения за действиями спортсмена и его мишенью подтверждает, что спортсмен не делал этого выстрела.

2.8.4.3.2. Приблизительно в это же время спортсмен, выполняющий упражнение на одной из соседних огневых позиций заявил (а его контролер подтвердил), что им был сделан выстрел, но пробоина в его мишени отсутствует.

2.8.5. Если доказано, что в зачетной мишени спортсмена кроме принадлежащей ему пробоины имеется и чужая, но невозможно установить принадлежность пробоины, то из двух рассматриваемых пробоин спортсмену засчитывается пробоина высшего достоинства.

2.8.6. Если в зачетной мишени спортсмена пробоин окажется больше, чем предусмотрено программой, но невозможно доказать, что эти выстрелы сделаны другим спортсменом (спортсменами), то в этой

мишени аннулируется соответствующее число лишних пробойн высшего достоинства.

2.8.7. Если спортсмен по ошибке произведет в одну из своих зачетных мишеней выстрелов больше (или меньше), чем предусмотрено программой, то в последующую мишень (мишени) он должен сделать соответственно меньшее (большее) число выстрелов.

2.8.7.1. За первые две такие ошибки в упражнении спортсмен не наказывается, а за третью и каждую последующую ошибку (т.е. за каждый ошибочный выстрел) штрафуются на 2 очка.

2.8.7.2. В упражнениях МВ-6 и ПВ-6 не наказываются 2 первые ошибки в сумме всех трех положений, т.к. все три положения рассматриваются как одно упражнение. Если в упражнениях МВ-6 и ПВ-6 для положений лежа засчитываются первые 40 выстрелов упражнений МВ-9 и ПВ-9, то учитываются ошибки, сделанные в 4-х первых сериях этих упражнений.

2.8.7.3. В случаях ошибочного числа выстрелов в одну мишень судья КОР, определяя результаты стрельбы, переносит достоинство лишнего выстрела (выстрелов) в мишень (мишени) с недостающими выстрелами так, чтобы во всех мишенях оказалось число выстрелов, предусмотренное программой. Если невозможно установить, какой именно выстрел в мишени с ошибочными выстрелами был ошибочным, то из предыдущей мишени в последующие переносят выстрелы низшего достоинства (или из последующих в предыдущие выстрелы высшего достоинства), чтобы при определении мест в случае равенства результатов спортсменов, совершивший ошибку, не мог получить преимущества.

2.9. Неисправности (задержки)

2.9.1. В стрельбе из винтовок допустимой неисправностью считается следующее:

2.9.1.1. Пуля застряла в канале ствола.

2.9.1.2. Спусковой механизм сработал, но выстрела не последовало, а на гильзе отсутствует след удара бойка.

2.9.1.3. Выбрасыватель не извлекает стреляную гильзу.

2.9.1.4. Произошли такие механические поломки оружия, которые не позволяют спортсмену произвести выстрел.

2.9.2. Если во время выполнения упражнения винтовка окажется неисправной, спортсмен может ее отремонтировать или заменить на другую винтовку, соответствующую Правилам.

2.9.3. В квалификационных частях упражнения при неисправности не предоставляется никакого добавочного времени для того, чтобы оружие исправить или заменить, но если неисправность была допустимой, жюри может разрешить спортсмену дополнительные пробные выстрелы в количестве, установленном Правилами для данного упражнения, для чего ему предоставляется одна дополнительная пробная мишень.

2.9.3.1. Дополнительные пробные выстрелы выполняются перед продолжением прерванной зачетной стрельбы, причем в упражнениях с ограниченным количеством пробных выстрелов спортсмену предоставляется добавочное время, равное тому, которое установлено Правилами для пробных выстрелов в данном упражнении.

2.9.3.2. Если конструкция мишенной установки не позволяет быстро вставить дополнительную пробную мишень, то дополнительные пробные выстрелы выполняются в следующую зачетную мишень. При этом в последующую за ней зачетную мишень спортсмен должен сделать большее количество зачетных выстрелов, что должно быть проконтролировано и зафиксировано судьями линии огня, линии мишеней и КОР и не должно считаться ошибкой спортсмена.

2.9.4. Если спортсмен хочет заменить или подзарядить баллон со сжатым газом или воздухом, то для того, чтобы это сделать он должен покинуть свое стрелковое место с разрешения судьи линии огня. Для замены или подзарядки баллона со сжатым газом или воздухом во время соревнования спортсмену не предоставляется ни добавочного времени, ни дополнительных пробных выстрелов.

2.10. Неисправность оборудования и перерывы в стрельбе

2.10.1. Если стрельба прервана по независящим от спортсмена причинам (не из-за неисправности винтовки или осечки патрона.), то:

2.10.1.1. Если стрельба прервана более чем на 3 мин подряд, но менее чем на 5 мин подряд, спортсмен имеет право на добавочное время, равное перерыву.

2.10.1.2. Если стрельба прервана менее чем за 5 мин до окончания упражнения (т.е. до подачи общей команды «СТОП»), то после устранения неисправности спортсмен имеет право на добавочное время, равное времени, оставшемуся до окончания упражнения плюс 1 мин.

2.10.1.3. Если стрельба прервана более чем на 5 мин подряд по независящим от спортсмена причинам или если спортсмен переведен на другую мишенную установку, ему кроме добавочного времени, равного времени перерыва плюс 5 мин, предоставляется право на

дополнительные пробные выстрелы на условиях, оговоренных в ст.ст. 2.10.3, 2.10.3.1. и 2.10.3.2.

2.10.2. Если спортсмен считает, что замена мишеней проводится с задержками из-за неисправности оборудования (или из-за медленной работы судей линии мишеней и показчиков), он может сделать заявление судье линии огня. Если судья найдет, что претензии спортсмена обоснованы, он должен немедленно принять меры для исправления положения. Если положение и после этого не изменится, спортсмен или представитель команды могут заявить протест старшему судье линии огня, после чего спортсмену должно быть предоставлено добавочное время (но не более 10 мин). Заявления и протесты такого рода не могут подаваться в течение последних 30 мин времени выполнения упражнения.

2.10.3. Если при выполнении упражнений используются электронные мишенные установки и стрельба будет прервана из-за их отказа, то:

2.10.3.1. При отказе установки одного из спортсменов ему предоставляется добавочное время или добавочное время и дополнительные пробные выстрелы аналогично Правилам, изложенным в ст. 2.10.1.

2.10.3.2. Если спортсмен заявит, что неисправность установки заключается в том, что выполненный выстрел не был зафиксирован электронной системой или не был показан на экране монитора, он должен этот выстрел выполнить повторно, но под контролем судьи линии огня.

2.10.3.2.1. Если повторный выстрел будет зафиксирован и показан на мониторе, судьи должны записать его достоинство, положение, время выполнения и порядковый номер.

2.10.3.2.2. Если повторный выстрел не будет зафиксирован электронной системой или не будет показан на экране монитора, а неисправность установки не удастся восстановить за 5 мин, спортсмен переводится на другую установку. При этом ему предоставляются 5 мин для выполнения неограниченного количества пробных выстрелов, после чего он снова выполняет два предыдущих выстрела (опротестованный и повторный).

2.10.3.2.3. По окончании упражнения или смены судьи на основании бумажной или резиновой ленты установки, экрана, записи памяти или иным способом должны проверить правильность заявления спортсмена. Если все выстрелы правильно записаны в памяти системы, то спортсмену будут засчитаны все выстрелы (включая дополнительный), но последний (лишний в упражнении) будет аннулирован.

2.10.3.2.4. Если в памяти системы нет записи о спорном выстреле, и другими способами его определить не удастся, спортсмену засчитываются только корректно записанные выстрелы за исключением последнего (лишнего в упражнении).

2.10.4.2.5. Если в памяти системы нет записи о спорном выстреле, но он определяется другими способами, КОР должна определить достоинство выстрела.

2.10.5. Если откажут все установки тира, то:

2.10.5.1. Старший судья линии огня обязан прекратить стрельбу и зафиксировать время, прошедшее от начала выполнения упражнения до момента отказа установок.

2.10.5.2. Должны быть зарегистрированы все зачетные выстрелы, выполненные каждым спортсменом к моменту отказа. В случае отключения электропитания, следует дождаться его восстановления, чтобы установить количество выстрелов, зарегистрированных мишенными установками, но при этом нет необходимости ждать, когда они будут показаны на мониторах стрелковых мест.

2.10.5.3. Как только неисправность устранена и все мишенные установки вновь готовы к работе, соревнования продолжаются, при этом спортсменам ко времени, оставшемуся на выполнение упражнения добавляется 5 мин. О времени начала продолжения соревнований должно быть объявлено не менее чем за 5 мин. Спортсмены могут занимать свои огневые позиции и изготавливаться к стрельбе за 5 мин до начала продолжения соревнования. Спортсмены могут выполнять неограниченное количество пробных выстрелов в оставшееся время на стрельбу, но только до того как возобновится зачетная стрельба.

2.11. Опоздания к началу стрельбы

2.11.1. Если спортсмен опоздает на соревнование, ему разрешено в нем участвовать, но без предоставления какого-либо добавочного времени. Если спортсмен прибывает после окончания времени на подготовку и пробные выстрелы, никакие дополнительные пробные выстрелы ему не предоставляются. Если можно доказать, что спортсмен опоздал по независящим от него обстоятельствам, Жюри может предоставить ему добавочное время, в том числе и время на подготовку и пробные выстрелы, но только в том случае, если это не задержит начало финального соревнования, и не нарушит общую программу стрельбы. В этом случае Жюри должно решить, когда и на каком стрелковом месте должен начать стрельбу опоздавший спортсмен.

2.12. Определение занятых мест в квалификации и в упражнениях без финалов

2.12.1. Места, занятые в личном зачете, определяются суммой очков в упражнении.

2.12.1.1. В случае равенства очков места определяются по следующим показателям:

2.12.1.2. В упражнениях МВ-9, ВП-4, ВП-6, ПВ-9, где результат подсчитывается с десятичными долями очка:

2.12.1.2.1. по наилучшему результату последней серии, предпоследней и т.д.

2.12.1.2.2. по наилучшему результату последнего выстрела, предпоследнего и т.д.

2.12.1.3. В остальных упражнениях при использовании электронных мишеней или электронных средств определения результата по бумажным мишеням:

2.12.1.3.1. По наибольшему числу внутренних десятков в упражнении.

2.12.1.3.2. По наибольшему числу очков в последней серии из 10 выстрелов в упражнении, предпоследней и т.д.

2.12.1.3.3. По внутренним десяткам, начиная с последнего выстрела, предпоследнего и т.д.

2.12.1.4. При использовании бумажных мишеней и ручном определении результата:

2.12.1.4.1. По наибольшему числу очков в последней серии из 10 выстрелов в упражнении, предпоследней и т.д.

2.12.1.4.2. По наибольшему числу внутренних десятков в упражнении.

2.12.1.4.3. По внутренним десяткам, начиная с последнего выстрела, предпоследнего и т.д.

2.12.2. Места, занятые в командном зачете, определяются суммой очков, показанных спортсменами, выступавшими в составе команды.

2.12.2.1. В случае равенства очков выполняется процедура, принятая для определения мест при равенстве в личном зачете п. Правил 2.12.1.

2.13. Специальные правила выполнения упражнения АВ-С

2.13.1. Оружие: стандартная крупнокалиберная винтовка.

2.13.2. Дистанция – 300 м. Мишень № 3.

2.13.3. Упражнение АВ-С состоит из 60 зачетных выстрелов: 2 серии по 10 выстрелов с колена, 2 серии по 10 выстрелов лежа, 2 серии по 10 выстрелов стоя.

2.13.4. Время на стрельбу:

С колена - 2 серии по 2 мин 00 сек на каждую серию из десяти выстрелов.

Лежа - 2 серии по 1 мин 30 сек на каждую серию из десяти выстрелов;

Стоя - 2 серии по 2 мин 00 сек на каждую серию из десяти выстрелов;

2.13.5. До начала выполнения зачетных серий может быть выполнено неограниченное количество пробных выстрелов. Время на пробные выстрелы – 12 мин. Пробные выстрелы могут выполняться из любого положения при условии, что смена спортсменом положения для стрельбы не создаст помех соседним спортсменам. После каждого пробного выстрела показчик должен показать место и достоинство каждой пробной в мишени.

2.13.6. Спортсмен может пользоваться зрительной трубой в течение всего соревнования.

2.13.7. Время на подготовку перед каждым положением – 10 минут.

2.13.8. Для каждой зачетной серии предоставляется новая мишень.

2.13.9. Каждая зачетная серия выполняется по командам судьи линии огня:

- **«ПРИГОТОВИТЬСЯ К ПОЛОЖЕНИЮ (Положение)»**,
- **« ЗАРЯЖАЙ»**,
- примерно через одну минуту после команды **ЗАРЯЖАЙ**
- **«ТРИ, ДВА, ОДИН, ОГОНЬ»**
- До подачи команды **ОГОНЬ** винтовки должны находиться в положении готовности к стрельбе, но приклад не должен быть «в плече».
- По команде **ОГОНЬ** все мишени одновременно приводятся в положение для стрельбы.

2.13.10. Стрельба прекращается с подачей длинного свистка в течение трех последних секунд времени, отведенного на стрельбу (1 минута 27 секунд - 1 минута 30 сек в положении лежа и 1 мин 57 сек – 2 мин 00 сек в положениях стоя и с колена). Во время свистка спортсмен может выполнить выстрел. Каждый выстрел, произведенный после окончания трехсекундного свистка, считается промахом и записывается как ноль очков. Мишени опускаются сразу после окончания свистка.

2.13.11. Каждую серию первыми выполняют спортсмены на нечетных номерах установок, затем – на четных номерах. Перестрелка выполняется в конце стрельбы из каждого положения, или спортсмен решением жюри по виду может быть переведен в другую смену. После каждой серии в каждом положении мишени показываются спортсменам в течение одной минуты.

2.13.12. Работа в блиндаже

2.13.12.1. Пробные выстрелы

Как только показчик увидит, что в мишени появилась пробоина, он должен опустить мишень, наклеить пробойну прозрачной заклейкой, наложить контрастный маркер для обозначения положения последней пробоины в мишени. После этого он поднимает мишень, показывает место и достоинство пробоины. После окончания пробных выстрелов (12 мин) показчик опускает щит, снимает пробную мишень и прикрепляет первую зачетную мишень.

2.13.12.2. Зачетные серии

Когда в блиндаже получена команда судьи линии огня «ОГОНЬ» все мишени поднимаются одновременно. После получения сигнала прекращения огня, мишени должны быть немедленно опущены. После того как все мишени осмотрены и результат осмотра записан в соответствующую карточку, мишени поднимаются на одну минуту для осмотра спортсменами. После этого мишени снимаются и передаются в классификационный офис. Мишени для следующей серии прикрепляются на щит, и судье линии огня сообщается о готовности линии мишеней к следующей серии.

2.13.13. Ошибки, нарушения правил и наказания

2.13.13.1. Если стрельба ведется по постоянно зафиксированным щитам и спортсмен произвел один или больше выстрелов между командами **ТРИ** и **ОГОНЬ**, или после сигнала «**ПРЕКРАТИТЬ ОГОНЬ**», ему не должно быть засчитано соответствующее количество лучших выстрелов в его мишени.

2.13.13.2. Если при стрельбе по показываемым мишеням спортсмен произведет один или больше выстрелов между командами **ТРИ** и **ОГОНЬ**, эти выстрелы засчитываются ему в результат серии.

2.13.13.3. Если спортсмен поднимет винтовку из положения готовности в положение для стрельбы до команды **ОГОНЬ**, ему за первое нарушение объявляется предупреждение, а за каждое повторение – вычитается по два очка из соответствующей серии.

2.13.13.4. Если спортсмен произвел выстрел в чужую мишень, ему засчитываются только те выстрелы, которые есть в его мишени.

2.13.13.5. Спортсмен, в мишени которого обнаружена лишняя пробоина должен быть извещен о высшем и низшем результате в его мишени, после этого ему разрешается или принять низший результат, или перестрелять серию. Перестрелка серии производится в конце стрельбы в каждом положении. Результат этой новой стрельбы не может быть выше суммы десяти лучших пробоин и не ниже суммы десяти худших пробоин отмененной серии.

2.13.13.6. Если спортсмен сделал больше десяти выстрелов во время выполнения серии, у него должны быть ликвидированы лучшие пробоины по числу лишних выстрелов, даже если в мишени имеется не больше десяти пробоин.

2.13.14. Неисправности

Если у спортсмена во время выполнения серии возникнет неисправность или отказ оружия применяются правила МФСС действующие для стандартного пистолета (упражнение МП-10). Во время выполнения 60 выстрелов разрешено иметь две неисправности. В случае возникновения третьей неисправности, спортсмену засчитываются фактически имеющиеся в мишени выстрелы. Дострел или повторение серии не разрешается. Непроизведенные выстрелы засчитываются как промахи (ноль). Спортсмен может продолжать выполнять оставшуюся часть упражнения.

ГЛАВА III

ПРАВИЛА СТРЕЛЬБЫ ИЗ ПИСТОЛЕТОВ

3.1. Оружие и принадлежности

Спортсмены несут ответственность за соответствие их оружия, одежды и принадлежностей Правилам. Перед выполнением упражнения они могут пройти проверку оружия и экипировки, и исправить возможные нарушения. Выборочная пост-соревновательная проверка проводится один раз, и в случае обнаружения нарушений, спортсмена дисквалифицируют.

3.1.1. Пистолеты, используемые при выполнении стрелковых упражнений, по своему типу подразделяются на следующие:

3.1.1.1. Стандартный малокалиберный пистолет.

3.1.1.2. Крупнокалиберный пистолет (револьвер) центрального боя.

3.1.1.3. Малокалиберный пистолет для стрельбы на 50 м.

3.1.1.4. Пневматический пистолет.

3.1.2. Общие требования, предъявляемые к пистолетам всех типов

3.1.2.1. Разрешены прицельные приспособления только открытого типа. У мушки и прицела не должно быть никаких защитных устройств, например, намушника.

3.1.2.2. Запрещены оптические, зеркальные, телескопические, лазерные и электронно-лучевые прицелы. Запрещены также любые приспособления, программно управляющие действием спускового механизма пистолета.

3.1.2.3. Прицельные приспособления могут быть снабжены микрометрическими винтами для вертикального и горизонтального перемещения.

3.1.2.4. Запрещены корректирующие линзы и светофильтры, прикрепленные к пистолету. Спортсмен может носить очки с корректирующими стеклами и светофильтрами.

3.1.2.5. Ни рукоятка, ни любая другая деталь пистолета не должны быть выполнены таким образом, чтобы они создавали опору, т.е. соприкасались с чем-либо, кроме кисти руки, удерживающей пистолет.

3.1.2.6. Ни одна часть пистолета не должна заходить и касаться руки дальше середины лучезапястного сустава.

3.1.2.7. Когда пистолет находится в положении для выстрела, должно быть видно, что кисть руки не прикасается ни к чему, кроме рукоятки пистолета.

3.1.2.8. Допускается использование регулируемых (раздвижных) рукояток, если они удовлетворяют требованиям Правил в положении, установленном при регулировке рукоятки под руку спортсмена, причем для всех пистолетов, кроме пистолетов для стрельбы на 50 м это положение запрещено изменять после того, как пистолет проверен судьей по контролю оружия.

3.1.2.9. Габариты пистолета проверяются с помощью прямоугольного измерительного ящика, в котором пистолет должен помещаться целиком вместе с рукояткой. Предельное отклонение каждого из внутренних размеров измерительного ящика равно $+ 1,0$ мм.

3.1.2.10. Разрешены электронные спуски, но только при условии, что спуск и все, относящиеся к нему элементы, являются неотъемлемой частью рамки или рукоятки пистолета и управляются той же рукой, которая охватывает рукоятку.

3.1.2.11. Пистолет, оснащенный электронным спуском, должен удовлетворять всем требованиям настоящих Правил в отношении размеров, массы и натяжения спуска курка.

3.1.2.12. Осевая линия канала ствола у всех пистолетов, кроме пистолета для стрельбы на 50 м и пневматического пистолета должна проходить над верхней точкой перемычки кисти руки между основаниями большого и указательного пальцев.

3.1.2.13. Натяжение спуска курка измеряется при вертикальном положении ствола (рис. 3.1.)

В исходном положении груз должен находиться на горизонтальной поверхности, а зацеп стержня должен соприкасаться с серединой спускового крючка. Затем пистолет медленно и плавно поднимают до отрыва груза от горизонтальной поверхности. Натяжение спуска соответствует требованиям Правил, если при отрыве груза предварительно взведенный спусковой механизм не срабатывает. При проверке натяжения спуска не должно быть более трех попыток поднять груз, подвешенный к спусковому крючку. При проверке натяжения спуска пневматического пистолета спусковой механизм должен быть установлен на разряд сжатого воздуха или газа. Участникам должна быть предоставлена возможность самостоятельного проведения измерения натяжения спуска во время соревнований.

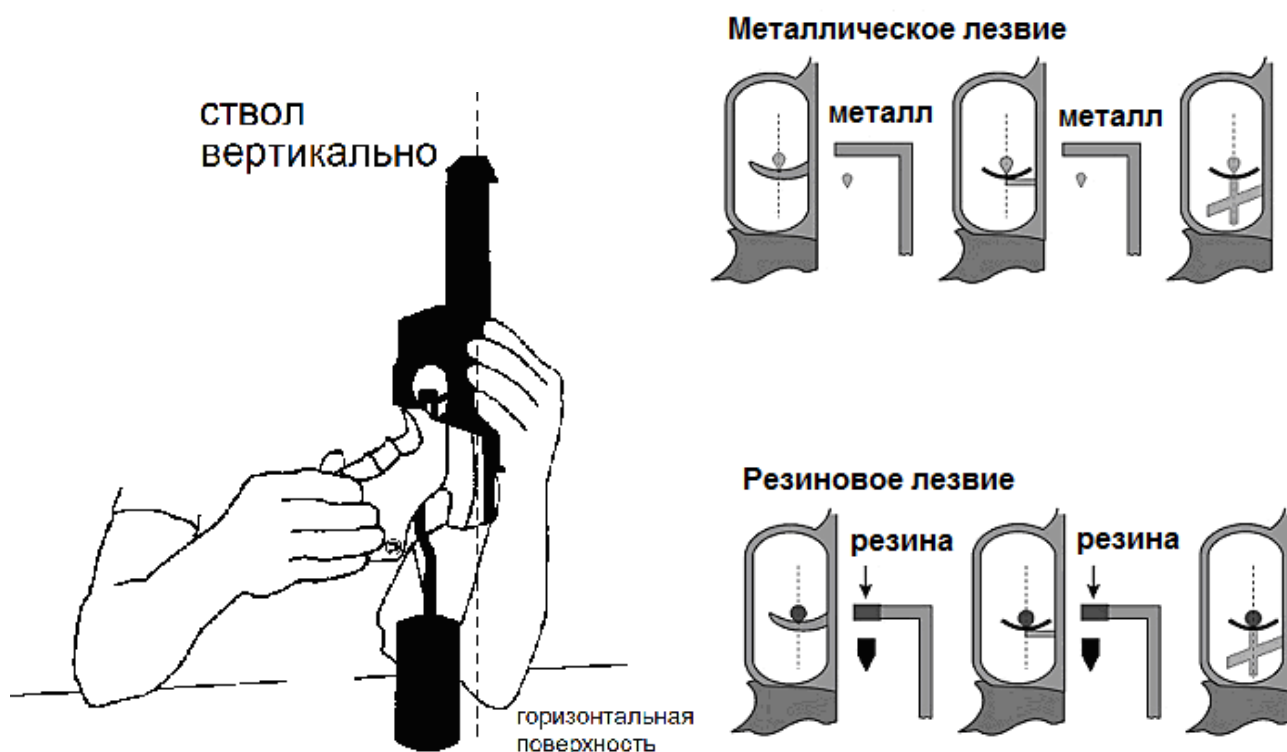


Рис. 3.1. Измерение натяжения спуска

3.1.2.14. При выполнении всех серий упражнения или его отдельных частей спортсмен должен использовать один и тот же экземпляр пистолета (револьвера) за исключением тех случаев, когда с разрешения судей оружие заменяется в связи с возникшей неисправностью.

3.1.3. Стандартный малокалиберный пистолет.



Рис. 3.2. Размеры стандартного малокалиберного пистолета и пистолета (револьвера) центрального боя.

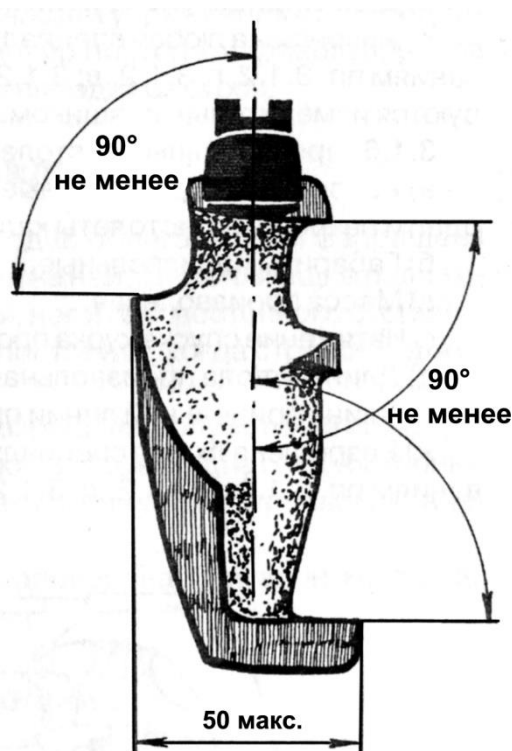


Рис. 3.3. Рукоятка стандартного малокалиберного пистолета, пистолета (револьвера) центрального боя и пневматического пистолета

- 3.1.3.1.** Разрешены многозарядные пистолеты калибра 5,6 мм под патрон бокового огня.
- 3.1.3.2.** Габариты пистолета ограничены измерительным ящиком с внутренними размерами 300 x 150 x 50 мм.
- 3.1.3.3.** Масса со всеми принадлежностями, включая балансировочные грузики и неснаряженный магазин, не более 1400 г.
- 3.1.3.4.** Натяжение спуска курка не менее 1000 г.
- 3.1.3.5.** Длина ствола не более 153 мм; измеряется от дульного среза до торца казенной части (ствол + патронник).
- 3.1.3.6.** Длина прицельной линии не более 220 мм; измеряется между обращенной к спортсмену поверхностью прицельной планки и наиболее высокой точкой мушки (рис. 3.2.).
- 3.1.3.7.** Ни одна часть рукоятки или принадлежности пистолета не должна охватывать кисть руки.
- 3.1.3.8.** Опора для ладони должна выступать под углом не менее 90^0 по отношению к вертикальной оси рукоятки (рис. 3.3). Запрещены любые изгибы вверх от опоры для ладони и опоры для большого пальца и любой изгиб вниз рукоятки со стороны, противоположной большому

пальцу. Ничто не должно мешать свободному движению большого пальца вверх от опоры.

3.1.3.9. Разрешены искривленные контуры рукоятки и задней части рамки пистолета в плоскости оси канала ствола (рис. 3.2.).

3.1.3.10. Задняя часть рамки (рукоятки) пистолета, опирающаяся на кисть между основаниями большого и указательного пальца, не должна выступать назад более чем на 30 мм. Это расстояние измеряется между точкой «А» на линии, перпендикулярной оси канала ствола и точкой «Б» на контуре рукоятки (рис. 3.2).

3.1.4. Пистолет (револьвер) центрального боя.

3.1.4.1. Разрешены многозарядные пистолеты (револьверы) центрального боя калибра от 7,62 до 9,65 мм.

3.1.4.2. Габариты ограничены измерительным ящиком с внутренними размерами 300 x 150 x 50 мм.

3.1.4.3. Масса со всеми принадлежностями, включая балансировочные грузики и неснаряженный магазин (барабан), не более 1400 г.

3.1.4.4. Натяжение спуска курка не менее 1000 г.

3.1.4.5. Длина ствола не более 153 мм. Измеряется от дульного среза до торца казенной части (ствол + патронник); у револьвера – от дульного среза до заднего торца ствола (ствол без барабана).

3.1.4.6. Длина прицельной линии – см. ст. 3.1.3.6.

3.1.4.7. Требования к рукоятке – см. ст. 3.1.3.7., 3.1.3.8., 3.1.3.9.

3.1.4.8. Требования к рамке – см. ст. 3.1.3.10.

3.1.5. Малокалиберный пистолет для стрельбы на 50 м.

3.1.5.1. Разрешены однозарядные (или заряжаемые при стрельбе только одним патроном) пистолеты калибра 5,6 мм под патрон бокового огня.

3.1.5.2. Габариты, масса пистолета, натяжение спуска курка, длина ствола и длина прицельной линии – произвольные.

3.1.5.3. Разрешена любая специальная рукоятка, соответствующая требованиям ст. ст. 3.1.2.5., 3.1.2.6., 3.1.2.7., 3.1.2.8.

3.1.5.4. На рукоятке разрешены закрывающие кисть щечки, но только в том случае, если они не заходят на руку за середину лучезапястного сустава.

3.1.5.5. Разрешается использование специальной рукавицы поверх рукоятки и руки, удерживающей пистолет, при условии, что лучезапястный сустав остается открытым

3.1.6. Пневматический пистолет.

3.1.6.1. Разрешены пистолеты калибра 4,5 мм, действующие на сжатом воздухе или сжатом газе и заряжаемые при стрельбе только одной пулькой.

3.1.6.2. Габариты пистолета ограничены измерительным ящиком с внутренними размерами 420 х 200 х 50 мм.

3.1.6.3. Масса со всеми принадлежностями (включая газовый баллон) не более 1500 г.

3.1.6.4. Натяжение спуска курка не менее 500 г.

3.1.6.5. Длина ствола лимитируется измерительным ящиком.

3.1.6.6. Составной ствол и перфорация на фальшстволе разрешены.

3.1.6.7. Длина прицельной линии ограничена измерительным ящиком.

3.1.6.8. Рукоятка должна соответствовать требованиям ст. ст. 3.1.3.7., 3.1.3.8. и 3.1.3.9.

3.1.7. Патроны и пульки.

Все пули и пульки, используемые на соревнованиях, должны быть изготовлены из свинца или подобного мягкого материала. Стальные или оболочечные пули запрещены.

3.1.8. Требования к патронам и пулям указаны в табл. 3.1.

Таблица 3.1.

Требования к патронам и пулям

Пистолет	Калибр	Другие требования
Пневматический Пистолет	4,5 мм (177")	
Крупнокалиберный пистолет (револьвер) центрального боя	7,62 мм – 9,65 мм (30-38")	Запрещено использование патронов повышенной мощности типа «Магнум»
Малокалиберный пистолет для стрельбы на 50 м	5,6 мм (22" LR)	Длинный патрон бокового огня.
Стандартный малокалиберный пистолет	5,6 мм (22" LR)	длинный патрон бокового огня. Для упражнений МП-7, МП-8, МП-12, МП-13: минимальный вес пули – 2,53 г, минимальная скорость полета пули – 250 м/с.

3.1.8.1. Проверка скорости полета пули в упражнениях МП-7, МП-8, МП-12, МП-13

Проверке подлежат патроны как минимум одного (1) спортсмена из каждой смены. Жюри по проверке оружия и снаряжения должно наблюдать за выбором спортсменов для проведения проверки и собирать патроны для проверки перед каждым этапом квалификации из 30 выстрелов (у спортсменов с собой должно быть не менее 50 патронов на каждый этап

соревнования). Член жюри должен взять десять (10) патронов из тех, которые использует спортсмен, поместить их в маркированный конверт, запечатать конверт и передать его судье для проверки. По окончании этапа, выбранный спортсмен должен подойти к месту проверки. Проверяющий судья заряжает магазин тремя (3) патронами и стреляет ими из пистолета данного спортсмена, записывая дульную скорость каждого патрона. Если средняя скорость составляет менее 250 м/сек, проверку следует повторить. Если средняя скорость шести (6) выстрелов составляет менее 250 м/сек, спортсмен должен быть дисквалифицирован

3.1.8.2. На соревнованиях, проводимых Стрелковым Союзом России, рекорды и выполнение разрядных нормативов засчитываются только в том случае, если проверка патронов проводилась с использованием приборов, сертифицированных Стрелковым Союзом России или МФСС.

3.2. Одежда

3.2.1. Одежда спортсмена должна свободно облегать его тело. Запрещена одежда или какие-либо приспособления на ней, закрепляющие положение туловища спортсмена, его рук, запястья, ног и голеностопного сустава. Когда пистолет находится в положении для выстрела, должно быть ясно видно, что рукав не закрывает лучезапястный сустав.

3.2.2. Как при выполнении упражнений, так и во время предшествующих им тренировок, одежда спортсмена должна удовлетворять следующим требованиям:

3.2.2.1. Женщины могут носить платья, юбки, шорты, брюки, а блузки и кофточки должны закрывать тело спереди и сзади и оба плеча. Нижний край платьев, юбок, и шорт должен быть не выше 15 см от середины коленной чашечки.

3.2.2.2. Мужчины могут носить длинные брюки, шорты и рубашки с коротким или длинным рукавом. Если во время соревнования носят шорты, нижний край их штанины должен быть не выше 15 см от середины коленной чашечки.

3.2.2.3. Спортсмены могут носить свитер или кофту.

3.2.3. Для стрельбы из пистолетов разрешена обувь, соответствующая следующим требованиям:

3.2.3.1. Обувь не должна закрывать голеностопный сустав.

3.2.3.2. Подошва ботинок должна сгибаться под углом как минимум 22,5 градуса, когда к области пятки прилагается усилие 15 ньютон на метр, при этом ботинок закрепляется в измерительном приборе.

3.2.3.3. Устройство для проверки гибкости подошвы обуви должно обеспечивать точное измерение, в градусах, того угла, на который сгибается подошва обуви под воздействием направленного вверх усилия заданной величины.

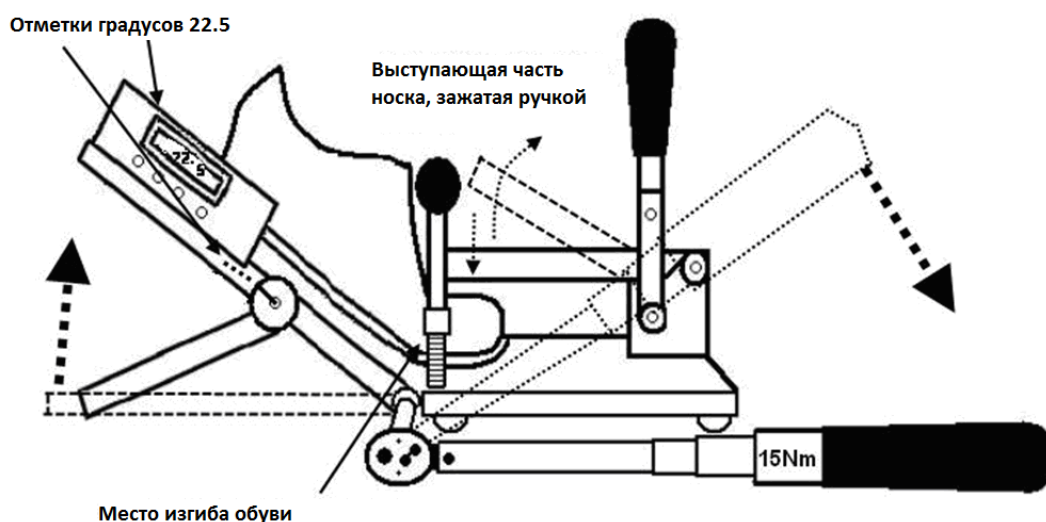


Рис. 3.4. Прибор для измерения эластичности подошвы.

3.2.3.4. Обувь спортсмена проверяется бригадой контроля; одежда проверяется судьями линии огня.

3.2.4. Разрешены боковые щитки, прикрепленные к головному убору, стрелковым очкам или головной ленте. В вертикальном измерении боковые щитки (А) должны быть не более 40 мм и не должны выступать вперед за линию середины лба спортсмена. Нижний край бокового щитка должен быть не ниже 20 мм от центра глаза. Разрешен затемнитель (В) шириной не более 30 мм, закрывающий не наводящий глаз (рис. 3.5.)

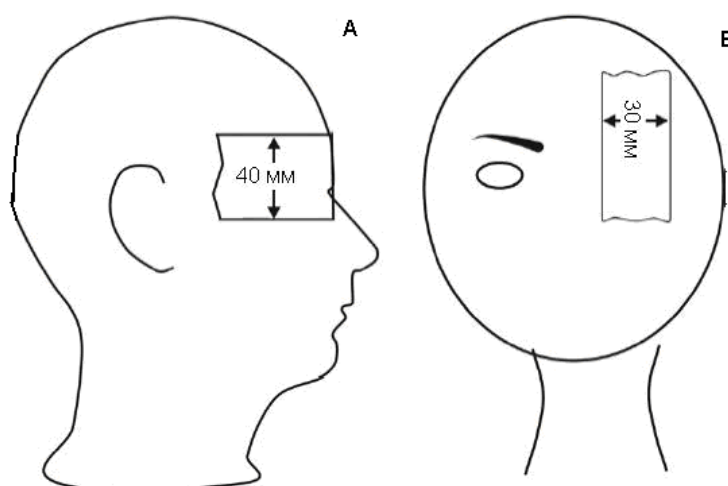


Рис. 3.5. Щиток и затемнитель для глаз.

3.3. Стрелковые упражнения

Условия выполнения пистолетных упражнений изложены в таблице 3.2.

Таблица 3.2.

Упражнения в стрельбе из пистолетов

Индекс упражнения	Дистанция, м	Мишень №	Количество выстрелов		Кол-во пробных мишеней	Время на стрельбу		
			пробные	зачетные		Подготовка и пробные	зачетные	
							на упражнение *	на серию
ПП-1	10	9	не огран.	20	1	10	35 мин	-
ПП-2	10	9	не огран.	40	4	15	1 час (50 мин)	-
ПП-3	10	9	не огран.	60	4	15	1 ч 30 мин (1 ч 15 мин)	-
МП-1	25	4	3	10	1	5	10 мин	-
МП-2	25	5	5 – одна серия (3 + 7) с	30 – шесть серий по 5 выстрелов, (3 + 7) с		По условиям выполнения упражнения (см. ст. 3.3.5.)		
МП-3	50	4	не огран.	30	1	15	55 мин (45 мин)	-
МП-4	25	4	5	30, шесть серий по 5 выстрелов		5	-	6 серий по 5 мин на серию

МП-5	25	Упражнение МП-5 состоит из двух частей: 1-я часть – упражнение МП-4 и 2-я часть – упражнение МП-2, которые выполняются последовательно одно за другим (см.ст. 3.3.5.)						
МП-6	50	4	не огран.	60	2	15	1 ч 45 мин (1 ч 30 мин)	-
МП-7	25	5	5 – одна серия, за 8 с	30 - шесть серий по 5 выстрелов		одна серия за 8 секунд	-	2 серии по 8 с, 2 серии по 6 с, 2 серии по 4 с.
МП-8	25	Упражнение МП-8 состоит из двух упражнений МП-7, выполняемых последовательно одно за другим, как правило, в течение двух дней (см. ст. 3.3.7.)						
МП-9	25	4	5 – одна серия за 150 с	30 – шесть серий по 5 выстрелов		одна серия за 150 с	-	2 серии по 150 с, 2 серии по 20 с, 2 серии по 10 с.
МП-10	25	4	5 – одна серия за 150 с	60 – двенадцать серий по 5 выстрелов		одна серия за 150 с	-	4 серии по 150 с, 4 серии по 20 с, 4 серии по 10 с.
МП-11	50	4	не огран.	40	1	15	1 ч 15 мин (1 ч)	-
МП-12	25	Упражнение МП-12 выполняется по условиям упражнения МП-7, но время на выполнение серий установлено в 8, 8 и 6 с и время на пробную серию – 8 с.						
МП-13	25	Упражнение МП-13 выполняется по условиям упражнения МП-8, но время на выполнение серий установлено в 8, 8 и 6 с и время на пробную серию – 8 с.						
РП-1	25	4	3	10	1	5	10	-

РП-2	25	Упражнение РП-2 выполняется по условиям выполнения упражнения МП-2; оружие – пистолет (револьвер) центрального боя (см. ст. 3.3.5.)
РП-4	25	Упражнение РП-4 выполняется по условиям выполнения упражнения МП-4; оружие – пистолет (револьвер) центрального боя (см. ст. 3.3.5.)
РП-5	25	Упражнение РП-5 состоит из двух частей: 1-я часть – упражнение РП-4 и 2-я часть – упражнение РП-2, которые выполняются последовательно одно за другим (см. ст. 3.3.5.)
МП-С	25	Упражнение МП-С выполняется по условиям выполнения упражнения МП-10, но по мишени № 5 и время на выполнение серий установлено в 10, 8, и 6 с (см. ст. 3.3.11.).
РП-С	25	Упражнение РП-С выполняется по условиям выполнения упражнения МП-10, но по мишени № 5 и время на выполнение серий установлено в 10, 8, и 6 с (см. ст. 3.3.11.); оружие – армейский скорострельный пистолет, соответствующий требованиям Правил к пистолету (револьверу) центрального боя (см. ст. 3.3.12.).

** в скобках указано время для стрельбы по электронным мишенным установкам (ЭМУ)*

3.3.1. По виду оружия, условиям выполнения и дистанции стрельбы упражнения подразделяются следующим образом:

3.3.1.1. Стрельба из стандартного малокалиберного пистолета на дистанцию 25 м: МП-1, МП-2, МП-4, МП-5, МП-7, МП-8, МП-9, МП-10, МП-12, МП-13, МП-С.

3.3.1.2. Стрельба из крупнокалиберного пистолета (револьвера) центрального боя на дистанцию 25 м: РП-1, РП-2, РП-4, РП-5, РП-С.

3.3.1.3. Стрельба из малокалиберного пистолета на 50 м: МП-3, МП-6, МП-11.

3.3.1.4. Стрельба из пневматического пистолета на 10 м: ПП-1, ПП-2, ПП-3, AIR-50.

3.3.2. По специфике и скоротечности выполнения упражнения подразделяются следующим образом:

3.3.2.1. Стрельба по неподвижной мишени: МП-1, МП-3, МП-6, МП-11, РП-1, ПП-1, ПП-2, ПП-3.

3.3.2.2. Стрельба по неподвижной мишени с ограниченным временем на серию: МП-4, РП-4, МП-9, МП-10, МП-С, РП-С.

3.3.2.3. Стрельба по появляющейся мишени: МП-2, РП-2.

3.3.2.4. Комбинированная стрельба по неподвижной и появляющейся мишени: МП-5, РП-5.

3.3.2.5. Скоростная стрельба по пяти появляющимся мишеням: МП-7, МП-8, МП-12, МП-13.

3.3.3. В программу соревнований могут включаться любые упражнения из пистолета, перечисленные в табл. 3.2.

3.3.3.1. В программу соревнований для мужчин могут включаться любые упражнения, перечисленные в табл. 3.2.

3.3.3.2. В программу соревнований для юниоров и юношей могут включаться любые упражнения, из перечисленных в таблице 3.2., кроме упражнений: РП-1, РП-2, РП-4, РП-5, РП-С.

3.3.3.3. В программу соревнований для женщин, юниорок и девушек могут включаться упражнения: МП-1, МП-2, МП-3, МП-4, МП-5, МП-9, МП-10, МП-С, ПП-1, ПП-2.

3.3.3.4. В программу всероссийских соревнований, соревнований федеральных округов, соревнований субъектов РФ и приравненных к ним соревнований среди мужчин, женщин, юношей и девушек включаются упражнения, установленные Реестром видов спорта.

3.3.4. Условия выполнения упражнений.

3.3.4.1. Если при выполнении упражнений МП-3, МП-6, МП-11 в тире отсутствует блиндаж для замены мишеней, то пробные выстрелы и каждая зачетная серия выполняются с раздельным временем, равным 20

мин. Каждый раз для замены мишеней подаются команды: **«СТОП, РАЗРЯЖАЙ, ПОЛОЖИТЬ ОРУЖИЕ»**, **«ЗАМЕНИТЬ МИШЕНИ»**. После замены мишеней подается команда – **«СТАРТ»**.

3.3.4.2. При стрельбе с отдельным временем мишени для всех спортсменов выставляются и заменяются одновременно. Время замены мишеней не должно превышать 5 мин. Время замены мишеней не входит во время, отведенное на пробные выстрелы и зачетную серию.

3.3.5. Упражнения МП-5, РП-5.

Дистанция 25 м, 60 зачетных выстрелов.

3.3.5.1. Упражнения МП-5 и РП-5 разделены на две половины:

3.3.5.1.1. Первая половина состоит из 30 зачетных выстрелов по неподвижной мишени № 4. Спортсменам предоставляется одна пробная серия из 5 выстрелов, время на серию – 5 мин. Затем выполняются шесть зачетных серий по 5 выстрелов, время на серию – 5 мин.

3.3.5.1.2. Вторая половина состоит из 30 зачетных выстрелов по появляющейся мишени № 5. Спортсменам предоставляется одна пробная серия и шесть зачетных серий из 5 выстрелов каждая. Время на один выстрел – 3 с (допуск + 0,2 с), время между появлениями мишени – 7 с (допуск ± 1 с).

3.3.5.2. Упражнения МП-5, РП-5 выполняются, как правило, в течение одного дня. Вторая половина этих упражнений начинается после того, как все спортсмены закончат выполнять первую половину. Если участники не разделены на смены, перерыв между окончанием первой половины и началом второй должен быть не менее 30 мин. Если участники разделены на смены, вторая половина упражнения может начинаться сразу после того, как последняя смена закончит выполнять первую половину. Очередность выступления смен и распределение стрелковых мест первой половины упражнения сохраняется и для второй половины.

3.3.5.3. Если число установок в тире не позволяет провести соревнование в течение одного дня, допускается выполнение упражнений МП-5, РП-5 в течение двух дней. При этом все участники в первый день выполняют первую половину упражнения, а во второй день – вторую. Очередность выступления смен и распределение стрелковых мест первого дня сохраняется и для второго дня.

3.3.5.4. Первые половины упражнений МП-5, РП-5 могут выполняться как самостоятельные упражнения МП-4, РП-4.

3.3.5.5. Вторые половины упражнений МП-5, РП-5 могут выполняться как самостоятельные упражнения МП-2, РП-2.

3.3.6. Упражнения МП-10, МП-9.

Дистанция 25 м, 60 зачетных (МП-9 – 30 зачетных) выстрелов по мишени № 4.

3.3.6.1. Перед началом выполнения упражнения спортсменам предоставляется одна пробная серия из 5 выстрелов, время на серию – 150 с (допуск + 0,2 с).

3.3.6.2. Упражнение разделено на три этапа:

3.3.6.2.1. Первый этап – четыре зачетные серии по 5 выстрелов. Время на серию – 150 с (+0,2 с).

3.3.6.2.2. Второй этап – четыре зачетные серии по 5 выстрелов. Время на серию – 20 с (+ 0,2 с).

3.3.6.2.3. Третий этап – четыре зачетные серии по 5 выстрелов. Время на серию – 10 с (+ 0,2 с).

3.3.6.3. Упражнение МП-10 выполняется, как правило, в течение одного дня. Если число установок в тире не позволяет провести соревнование в течение одного дня, допускается выполнение упражнения в течение двух дней. Каждый день все участники выполняют две серии по 150 с, две серии по 20 с и две серии по 10 с. При этом и в первый, и во второй день перед зачетными сериями выполняется одна пробная серия за 150 с. Порядок смен и распределение стрелковых мест первого дня сохраняется и на второй день.

3.3.6.4. Половина упражнения МП-10 (т.е. всего 30 зачетных выстрелов – две серии по 150 с, две серии по 20 с, две серии по 10 с) может выполняться как самостоятельное упражнение МП-9.

3.3.7. Упражнение МП-8, МП-7.

Дистанция 25 м, 60 зачетных выстрелов (МП-7 – 30 зачетных выстрелов), скоростная стрельба по пяти одновременно появляющимся мишеням № 5.

3.3.7.1. Упражнение МП-8 разделено на две половины.

3.3.7.1.1. Каждая половина состоит из одной пробной серии из 5 выстрелов за 8 с (допуск +0,2 с); двух зачетных серий по 5 выстрелов за 8 с (+0,2 с) каждая; двух зачетных серий по 5 выстрелов за 6 с (+0,2 с) каждая и двух зачетных серий за 4 с (+0,2 с) каждая.

3.3.7.2. При выполнении серии в каждую из пяти мишеней выполняется по одному выстрелу.

3.3.7.3. Упражнение МП-8 может выполняться в один или в два дня.

3.3.7.4. При выполнении упражнения МП-8 в один день, вторая половина упражнения начинается после того, как все спортсмены закончат выполнять первую половину.

3.3.7.4.1. Если участники не разделены на смены, перерыв между окончанием первой половины и началом второй должен быть не менее 30 мин.

3.3.7.4.2. Если участники разделены на смены, вторая половина упражнения может начинаться сразу после того, как последняя смена выполнит первую половину.

3.3.7.4.3. Для второй половины упражнения сохраняется очередность смен первой половины, но спортсмены левых установок сектора переходят на правые и наоборот.

3.3.7.5. При выполнении упражнения МП-8 в два дня в первый день все спортсмены выполняют первую половину упражнения, а во второй день – вторую.

3.3.7.5.1. Если число смен нечетное, то во второй день первой начинает стрельбу та смена, которая в первый день была средней. При четном количестве смен во второй день первой начинает стрельбу та смена, которая была первой во второй половине смен первого дня.

3.3.7.5.2. При выполнении второй половины упражнения участники, стрелявшие в первой половине по левым установкам сектора, переходят на правые установки и наоборот.

3.3.7.6. Для выполнения упражнения МП-8 (МП-7) используется стандартный малокалиберный пистолет и длинные (винтовочные) патроны с массой пули не менее 2,53 г и минимальной скоростью полета 250 м/с.

3.3.7.7. Половина упражнения МП-8 может выполняться как самостоятельное упражнение МП-7.

3.3.8. Во всех упражнениях пробные выстрелы (пробные серии) выполняются только перед началом зачетной стрельбы. После того, как сделан первый зачетный выстрел, пробные выстрелы (пробные серии) запрещены, если только они не были предоставлены судьями в случаях, предусмотренных настоящими Правилами.

3.3.9. В зависимости от масштаба соревнования в каждую зачетную мишень упражнений МП-1, РП-1, МП-3, МП-6, МП-11, МП-4, РП-4, МП-9, МП-10, ПП-1, ПП-2, ПП-3, МП-С, РП-С выполняется количество выстрелов, указанное в табл. 3.3.

Таблица 3.3.

Количество зачетных выстрелов в одну зачетную мишень

Соревнования (масштаб)	Количество зачетных выстрелов в мишень					
	МП-1, РП-1	МП-3, МП-6, МП-11	ПП-1	ПП-2, ПП-3	МП-4, РП-4, МП-9, МП-10	МП-С, РП-С
Всероссийские, Федерального округа	-	5	-	1-2	5	10
Субъектов федерации, городские, всероссийских спортивных организаций	-	5	5	1-5	5	10
Районные, муниципальные, клубные	10	10	5	1-5	5-10	10

3.3.9.1. При выполнении второй половины упражнений МП-5, РП-5 в каждую мишень выполняется пять выстрелов. После каждой серии из 5 выстрелов результаты выстрелов определяются, показываются, записываются, а затем пробоины заклеиваются. На соревнованиях всероссийского масштаба, после каждых 10 выстрелов мишень меняют, а для каждой смены выставляются новые мишени. На остальных соревнованиях замена мишеней на новые производится по мере необходимости.

3.3.9.2. В упражнении МП-8 после каждой серии из 5 выстрелов результаты выстрелов определяются, показываются, записываются, а затем пробоины заклеиваются. На соревнованиях всероссийского масштаба, федерального округа, субъекта федераций, после каждых четырех-пяти смен мишени заменяются на новые. На остальных соревнованиях замена мишеней на новые производится по мере необходимости.

3.3.10. Упражнения МП-12 и МП-13.

3.3.10.1. Упражнения МП-12 и МП-13 проводятся как упражнения МП-7 и МП-8 со временем на серии 8, 8 и 6 с вместо 8, 6 и 4 с.

3.3.11. Упражнение РП-С.

3.3.11.1. Дистанция 25 м. Мишень №5. Армейский скорострельный пистолет, соответствующий пистолету центрального боя для упражнения РП-5. Упражнение выполняется по Правилам проведения соревнований по упражнению МП-10, но со временем на серии: 10, 8 и 6 с, при этом в упражнении РП-С разрешены одна задержка в сериях 10 с. и одна задержка во вместе взятых сериях 8 и 6 с. В случае возникновения третьей задержки дострел или повторение серии не

разрешается; спортсмену засчитываются имеющиеся в мишени пробоины.

3.3.12. Упражнение МП-С.

3.3.12.1. Упражнение МП-С выполняется из стандартного малокалиберного пистолета по Правилам, установленным для упражнения РП-С.

3.3.13. В упражнениях МП-5, РП-5, МП-9, МП-10, МП-С, РП-С за мишенями (на расстоянии 1-2 м) устанавливаются экраны, с помощью которых в сомнительных случаях определяется количество пробоин в мишени, а также выявляются выстрелы, произведенные в чужую мишень (использование экранов является обязательным при проведении тех соревнований, где могут быть зарегистрированы рекорды России).

3.3.13.1. Экраны должны быть из плотной бумаги и иметь размеры, достаточные для регистрации всех выстрелов, произведенных по данной мишенной установке.

3.3.13.2. В упражнениях МП-5, РП-5 после 30 зачетных выстрелов (т.е. после половины упражнения) для каждого спортсмена устанавливают новые экраны или новые сменные части экранов. В упражнении МП-10 новые экраны, их сменные части устанавливают после каждых 20 зачетных выстрелов (т.е. после каждого этапа).

3.3.13.3. Экраны маркируются тем же шифром, что и зачетные мишени. В первой половине упражнений МП-5, РП-5 и в упражнениях МП-9, МП-10, МП-С и РП-С промаркированные экраны при необходимости передаются в КОР вместе с зачетными мишенями. Во второй половине упражнений МП-5, РП-5 проверка экранов осуществляется непосредственно на линии мишеней.

3.3.13.4. После каждой серии из 10 выстрелов экраны заклеиваются или сдвигаются.

3.4. Правила выполнения упражнений

3.4.1. В упражнениях на 10 и 50 м спортсмены приглашаются на линию за 30 минут до времени старта.

3.4.2. Подготовка к выполнению упражнения

3.4.2.1. Перед началом выполнения упражнения спортсменам предоставляется следующее время для подготовки и пробных выстрелов:

3.4.2.1.1. Упражнения МП-1, РП-1, ПП-1 – 10 мин.

3.4.2.1.2. Упражнения МП-3, МП-6, МП-11, ПП-2, ПП-3 – 15 мин.

3.4.2.1.3. Упражнения МП-10, МП-9 и первая половина упражнений МП-5, РП-5 (т.е. МП-4, РП-4) – 5 мин.

3.4.2.1.4. Упражнения МП-С, РП-С – 3 мин.

3.4.2.1.5. Упражнения МП-8, МП-7 и вторая половина упражнений МП-5, РП-5 (т.е. МП-2, РП-2) – 3 мин.

3.4.2.2. Подготовка начинается по команде **«ПРИГОТОВИТЬСЯ»**. До подачи этой команды спортсменам запрещено вынимать (расчехлять) оружие, это может быть сделано только по распоряжению судьи линии огня или судьи по оружию.

3.4.2.3. Немедленно после команды **«ПРИГОТОВИТЬСЯ»** должны быть подняты (выставлены) пробные мишени. В упражнениях со стрельбой на 25 м пробные мишени должны быть развернуты в положение «на лицо».

3.4.2.4. При стрельбе на 10 и 50м, после приглашения на стартовые позиции (за 30 минут до старта) спортсменам разрешено прицеливаться без патрона (пульки) в оружии и выполнять холостые выстрелы.

3.4.2.4.1. Под холостым выстрелом понимается срабатывание взведенного спускового механизма незаряженного огнестрельного оружия или срабатывание спускового механизма пневматического оружия (без разряда сжатого воздуха или газа).

3.4.2.5. За 15 минут до старта старший судья кратко объясняет условия выполнения пробных выстрелов и подает команду **«время на подготовку и пробные выстрелы-15 минут . . . старт»**.

3.4.2.6. За 30 секунд до окончания пробных подается команда **«30 секунд»**. В конце подготовки подается команда **«стоп»**. старший судья кратко напоминает условия выполнения упражнения

3.4.2.7. Зачетная стрельба начинается по команде **«СТАРТ»**. После этого пробные выстрелы запрещены.

3.4.3. Общие требования к изготовке для стрельбы из пистолета.

3.4.3.1. При выполнении упражнения спортсмен должен находиться на отведенном ему стрелковом месте (стартовой позиции), не выдвигаясь за переднюю границу линии и ни на что не опираясь во время стрельбы.

3.4.3.2. Когда спортсмен заряжает и проверяет оружие, досылает патрон, взводит курок или ожидает команду **«РАЗРЯЖАЙ»**, его пистолет всегда должен быть направлен вниз за линию огня или в сторону мишеней и пулеприемника. Эти же требования должны выполняться и в тех случаях, когда стрельба прерывается по какой-либо

другой причине, или когда спортсмен кладет оружие, выпуская его из рук.

3.4.3.3. В момент выстрела дульный срез оружия должен быть впереди линии огня.

3.4.3.4. Пистолет удерживается одной рукой, а спуск курка осуществляется пальцем той руки, которая удерживает пистолет.

3.4.3.5. На руке, удерживающей оружие, не должно быть часов, браслетов и напульсников, а также каких-либо приспособлений, которые могут служить опорой для пистолета и руки.

3.4.3.6. Перед каждым появлением мишени во второй половине упражнений МП-5, РП-5 (т.е. МП-2, РП-2), в 20-ти и 10-ти секундных сериях упражнений МП-10, МП-9, а также перед появлением мишеней в упражнениях МП-8, МП-7, МП-12, МП-13, МП-С, РП-С спортсмен должен находиться в стартовой изготовке (положение «**ГОТОВ**», см. рис. 3.6.). В этом положении рука с оружием направлена вниз под углом не более 45° к вертикали и должна быть неподвижна перед началом разворота мишени в положение «на лицо» (а при стрельбе по электронным мишенным установкам неподвижна перед тем, как загорится зеленая сигнальная лампа). В момент начала разворота мишени (мишеней) в положение «на лицо» спортсмену разрешено начинать подъем руки с пистолетом.



Рис. 3.6. Положение «**ГОТОВ**» для стрельбы по появляющимся мишеням

3.4.3.7. Отсчет времени, отведенного на серию.

3.4.3.7.1. В упражнениях МП-8, МП-7, МП-12, МП-13, МП-5, РП-5, МП-С, РП-С, в 150-ти, 20-ти и 10-ти секундных сериях упражнений МП-10, МП-9 отсчет времени, отведенного на серию, начинается в момент начала разворота мишеней в положение «на лицо» (зеленый сигнал) и заканчивается в момент начала поворота мишеней в положение «на ребро» (красный сигнал).

3.4.3.7.2. Если упражнения МП-4, РП-4 выполняются по мишеням без светового сигнала, отсчет времени, отведенного на серию, начинается в момент подачи команды «СТАРТ» и заканчивается в момент подачи команды «СТОП».

3.4.3.8. Отсчет времени, отведенного на упражнение:

В упражнениях МП-1, РП-1, МП-3, МП-6, МП-11, ПП-1, ПП-2, ПП-3 отсчет времени, отведенного на выполнение упражнения, начинается в момент подачи команды «СТАРТ» и заканчивается в момент подачи команды «СТОП».

3.4.4. Особые меры безопасности при стрельбе на 25 м

3.4.4.1. Во всех упражнениях со стрельбой на 25 м в магазин или барабан оружия нельзя вставлять ничего, кроме количества патронов, необходимых для выполнения или дострела серии.

3.4.4.2. По окончании каждой серии после того, как подана команда «РАЗРЯЖАЙ, ПОЛОЖИТЬ ОРУЖИЕ», спортсмен должен разрядить пистолет и положить его перед собой на столик зафиксировав затвор в отведенном положении. Для фиксации затвора в отведенном положении в пистолет должен вставить флажок безопасности, чтобы секторный судья линии огня мог видеть, что оружие находится в безопасном состоянии (у револьвера должен быть спущен курок). Эти требования должны выполняться всегда, когда спортсмен кладет оружие, выпуская его из рук.

3.4.5. Порядок выполнения упражнений МП-1, РП-1, МП-3, МП-6, МП-11, ПП-1, ПП-2, ПП-3

3.4.5.1. Время подготовки и пробных выстрелов начинается в момент подачи старшим судьей линии огня команды «ВРЕМЯ НА ПОДГОТОВКУ И ПРОБНЫЕ ВЫСТРЕЛЫ. . . СТАРТ». ,

3.4.5.2. При стрельбе по бумажным мишеням спортсмен отвечает за то, какая мишень у него выставлена. До окончания времени на подготовку и пробные выстрелы запрещается выставлять зачетные мишени. Спортсмен, выставивший зачетную мишень, должен вернуть пробную

мишень, или это должны сделать судьи. Каждый выстрел в зачетную мишень, произведенный во время, отведенное на выполнение пробных, аннулируется и штрафуются на 2 очка. При этом спортсмену предоставляются новые мишени. Если конструкция мишенной установки не позволяет быстро вставить новые мишени, то в следующую зачетную мишень спортсмен должен сделать большее количество зачетных выстрелов, что должно быть проконтролировано и зафиксировано судьями линии огня, линии мишеней и КОР и не должно считаться ошибкой спортсмена.

3.4.5.3. По окончании времени на подготовку старший судья линии огня подает команду **«ПОДГОТОВКА И ПРОБНЫЕ ВЫСТРЕЛЫ ОКОНЧЕНЫ ... СТОП»**.

3.4.5.4. Перед началом зачетной стрельбы старший судья линии огня кратко напоминает условия выполнения упражнения (название упражнения, общее число зачетных выстрелов, число зачетных выстрелов в каждую мишень, время на стрельбу и др.).

3.4.5.5. После небольшой паузы для замены мишеней (приблизительно 30 секунд) старший судья линии огня подает команду **«ЗАЧЕТНАЯ СТРЕЛЬБА ... СТАРТ»**.

3.4.5.5.1. После старта зачетной стрельбы запрещается выполнение пробных выстрелов, за исключением тех случаев, когда в соответствии с правилами это разрешит жюри.

3.4.5.5.2. Каждый дальнейший пробный выстрел (выстрелы), сделанный в противоречии с этим правилом засчитывается как промах в первой зачетной серии.

3.4.5.6. Окончив выполнять упражнение, спортсмен должен разрядить оружие, вставить флажок безопасности, положить его, дожидаясь окончания смены, после чего предъявить пистолет (револьвер) судье линии огня, чтобы он убедился в том, что оружие разряжено. В случае подачи команды **«СТОП»** до окончания смены спортсмен должен немедленно прекратить стрельбу и выполнить вышеуказанные действия.

3.4.6. Порядок выполнения упражнений МП-5, РП-5

3.4.6.1. Первая половина упражнений МП-5, РП-5 (МП-4, РП-4).

3.4.6.1.1. По истечении 5-ти мин, отведенных на подготовку, секторный (или старший) судья линии огня объявляет: **«ПРОБНАЯ СЕРИЯ»** и подает команду **«ЗАРЯЖАЙ»**.

3.4.6.1.2. В течение 1 мин после команды **«ЗАРЯЖАЙ»** спортсмены должны снарядить магазин, зарядить оружие и подготовиться к стрельбе.

3.4.6.1.3. По истечении 1 мин подается команда **«ВНИМАНИЕ»** и мишени поворачиваются в положение «на ребро» (красный сигнал), а через 7 с разворачиваются в положение «на лицо» (зеленый сигнал), после чего спортсмены могут начинать стрельбу.

3.4.6.1.4. По истечении 5 мин мишени поворачиваются в положение «на ребро» (красный сигнал) (если в упражнениях МП-4, РП-4 мишени закреплены на неподвижных щитах, стрельба прекращается через 5 мин с подачей команды **«СТОП»**).

3.4.6.1.5. Далее таким же образом выполняются 6 зачетных серий, причем перед каждой подачей команды **«ЗАРЯЖАЙ»** судья линии огня объявляет какая (**«ПЕРВАЯ»**, **«СЛЕДУЮЩАЯ»** **«ЗАЧЕТНАЯ»** или **«ПРОБНАЯ»**) серия выполняется.

3.4.6.1.6. По окончании каждой серии судья линии огня подает команды **«РАЗРЯЖАЙ, ПОЛОЖИТЬ ОРУЖИЕ»**, мишени разворачиваются в положение «на лицо» (зеленый сигнал), определяются, объявляются и записываются результаты и производится замена мишеней.

3.4.6.1.7. После окончания зачетных серий подаются команды **«СТОП, РАЗРЯЖАЙ, ОРУЖИЕ К ОСМОТРУ»**, и спортсмены предъявляют оружие секторному судье, чтобы тот убедился, что оно разряжено.

3.4.6.2. Вторая половина упражнений МП-5, РП-5 (МП-2, РП-2).

3.4.6.2.1. По истечении 3-х мин, отведенных на подготовку, секторный (или старший) судья линии огня объявляет: **«ПРОБНАЯ СЕРИЯ»** и подает команду **«ЗАРЯЖАЙ»**.

3.4.6.2.2. В течение 1 мин после команды **«ЗАРЯЖАЙ»** спортсмены должны снарядить магазин, зарядить оружие и подготовиться к стрельбе.

3.4.6.2.3. По истечении 1 мин подается команда **«ВНИМАНИЕ»** и мишени поворачиваются в положение «на ребро» (красный сигнал), а через 7 с разворачиваются в положение «на лицо» (зеленый сигнал), после чего спортсмены могут поднимать руку с пистолетом и начинать стрельбу.

3.4.6.2.4. Мишени в течение серии 5 раз разворачиваются в положение «на лицо» (зеленый сигнал) и каждый раз остаются в этом положении на 3 с, интервал между появлениями – 7 с.

3.4.6.2.5. Перед каждым появлением мишени спортсмен должен находиться в стартовой изготовке (положение **«ГОТОВ»**) и за то время, когда мишень находится в положении «на лицо», производит один

выстрел. После того, как сделан выстрел, можно изменить положение руки с оружием, но перед последующим разворотом мишени в положение «на лицо» спортсмен снова должен быть в стартовой изгойтовке и его рука должна быть неподвижна.

Далее таким же образом выполняются 6 зачетных серий, причем перед подачей команды **«ЗАРЯЖАЙ»** судья линии огня объявляет, какая серия выполняется (**«ПРОБНАЯ СЕРИЯ, ПЕРВАЯ/СЛЕДУЮЩАЯ ЗАЧЕТНАЯ СЕРИЯ»**).

3.4.6.2.6. По окончании каждой серии судья линии огня подает команды **«РАЗРЯЖАЙ, ПОЛОЖИТЬ ОРУЖИЕ»**, мишени разворачиваются в положение «на лицо» (зеленый сигнал), определяются, объявляются и записываются результаты и заклеиваются пробоины.

3.4.6.2.7. После окончания зачетных серий подаются команды **«СТОП, РАЗРЯЖАЙ, ОРУЖИЕ К ОСМОТРУ»**, и спортсмены предъявляют оружие секторному судье, чтобы тот убедился, что оно разряжено.

3.4.6.3. Упражнения МП-5, РП-5, МП-4, РП-4, МП-2, РП-2 могут проводиться с одновременным выполнением серий во всех секторах линии огня, если это позволяет техническое оборудование тира и количество судей.

3.4.7. Порядок выполнения упражнений МП-10, МП-9, МП-С, РП-С

3.4.7.1. По истечении 5-ти мин, отведенных на подготовку, секторный (или старший) судья линии огня объявляет: **«ПРОБНАЯ СЕРИЯ»** и подает команду **«ЗАРЯЖАЙ»**. В течение 1 мин после команды **«ЗАРЯЖАЙ»** спортсмены должны снарядить магазин, зарядить оружие и подготовиться к стрельбе.

3.4.7.2. По истечении 1 мин подается команда **«ВНИМАНИЕ»**, мишени поворачиваются в положение «на ребро» (красный сигнал), а через 7 с разворачиваются в положение «на лицо» (зеленый сигнал), после чего спортсмены могут начинать стрельбу.

3.4.7.3. После того, как через установленное время (для пробной серии – 150 с) мишени повернутся в положение «на ребро» (красный сигнал), судья подает команды **«РАЗРЯЖАЙ, ПОЛОЖИТЬ ОРУЖИЕ»**, затем мишени разворачиваются в положение «на лицо» (зеленый сигнал), определяются, объявляются и записываются результаты, а затем заменяются мишени.

3.4.7.4. Далее таким же образом выполняются 12 зачетных серий в три этапа: четыре серии по 150 с, четыре серии по 20 с и четыре – по 10 с, причем каждый раз перед подачей команды **«ЗАРЯЖАЙ»** судья линии

огня объявляет: например: **«ПЕРВАЯ ЗАЧЕТНАЯ СЕРИЯ 20 СЕКУНД»** и т.д.

3.4.7.5. При выполнении 20-ти и 10-ти секундных серий, спортсмены перед появлением мишени должны находиться в положении **«ГОТОВ»**.

3.4.7.6. После окончания зачетных серий подаются команды **«СТОП, РАЗРЯЖАЙ, ОРУЖИЕ К ОСМОТРУ»** и спортсмены предъявляют оружие секторному судье, чтобы тот убедился, что оно разряжено.

3.4.7.7. Если упражнение МП-10 выполняется в течение двух дней, его разделяют на две половины по 30 зачетных выстрелов (каждая половина выполняется как самостоятельное упражнение МП-9). Перед каждой половиной выполняется пробная серия из 5 выстрелов за 150 с, а зачетная стрельба выполняется в 3 этапа: 2 серии по 150 с, 2 серии по 20 с и 2 серии по 10 с.

3.4.7.8. Упражнения МП-10, МП-9, МП-С, РП-С могут проводиться с одновременным выполнением серий во всех секторах линии огня, если это позволяет техническое оборудование тира и количество судей.

3.4.8. Порядок выполнения упражнения МП-8 (МП-7), МП-13 (МП-12)

3.4.8.1. Каждая половина упражнения МП-8 (упражнение МП-7) и упражнения МП-13 (упражнение МП-12) выполняется следующим образом:

3.4.8.1.1. Каждую серию (и пробную, и зачетные) оба спортсмена в секторе выполняют по одной команде и одновременно. Если управление установками во всех секторах может быть централизовано, все спортсмены на линии огня выполняют серии по одной команде и одновременно.

3.4.8.1.2. По истечении 3-х мин, отведенных на подготовку, секторный (или старший) судья линии огня объявляет: **«ПРОБНАЯ СЕРИЯ»** и подает команду **«ЗАРЯЖАЙ»**. В течение 1 мин после команды **«ЗАРЯЖАЙ»** спортсмены должны снарядить магазин, зарядить оружие и подготовиться к стрельбе.

3.4.8.1.3. Через 1 мин после команды **«ЗАРЯЖАЙ»** подается команда **«ВНИМАНИЕ»** (по этой команде мишени поворачиваются в положение «на ребро» (красный сигнал)).

Через 7 с после команды **«ВНИМАНИЕ»** мишени разворачиваются в положение «на лицо» (зеленый сигнал). В момент начала разворота мишеней спортсменам разрешено поднимать руку с пистолетом и начинать стрельбу по одному выстрелу в каждую из пяти мишеней.

3.4.8.1.4. После того, как через установленное время (для пробной серии 8 с) мишени автоматически повернутся в положение «на ребро» (красный сигнал), судья подает команды **«РАЗРЯЖАЙ, ПОЛОЖИТЬ ОРУЖИЕ»**, затем мишени разворачиваются в положение «на лицо» (зеленый сигнал), определяются, объявляются и записываются результаты, после чего пробоины заклеиваются.

3.4.8.1.5. Далее таким же образом выполняются 6 зачетных серий в последовательности: две серии по 8 с, две серии по 6 секунд и две серии по 4 с, причем каждый раз перед подачей команды **«ЗАРЯЖАЙ»** судья линии огня объявляет, какая серия выполняется. Например: **«ПЕРВАЯ / СЛЕДУЮЩАЯ СЕРИЯ 8 СЕКУНД»** или **«ПЕРВАЯ / СЛЕДУЮЩАЯ СЕРИЯ 4 СЕКУНДЫ»**.

3.4.8.1.6. После окончания зачетных серий подаются команды **«СТОП, РАЗРЯЖАЙ, ОРУЖИЕ К ОСМОТРУ»**, и спортсмены предъявляют оружие секторному судье, чтобы тот убедился, что оно разряжено.

3.4.9. Серия считается начавшейся:

3.4.9.1. В первой половине упражнений МП-5, РП-5, МП-4, РП-4 – с разворотом мишени в положение «на лицо» (зеленый сигнал) или с подачей команды **«СТАРТ»**.

3.4.9.2. Во второй половине упражнений МП-5, РП-5, МП-2, РП-2, и в упражнениях МП-10, МП-9, МП-8, МП-7, МП-12, МП-13, МП-С, РП-С – когда подана команда **«ВНИМАНИЕ»**.

3.4.9.3. При стрельбе по электронным мишенным установкам, серия считается начавшейся, когда высветился красный сигнал.

3.4.9.4. При выполнении упражнений МП-5, РП-5, МП-4, РП-4, МП-2, РП-2, МП-10, МП-9, МП-8, МП-7, МП-12, МП-13, МП-С, РП-С засчитывается каждый выстрел, произведенный спортсменом после начала серии.

3.4.10. Порядок определения достоинства и показа пробоин в упражнениях со стрельбой на 25 м по появляющимся мишеням (мишени) с использованием бумажных мишеней.

3.4.10.1. При получении от секторного судьи сигнала об окончании стрельбы в секторе и после разворота мишеней в положение «на лицо», два судьи КОР, секторный судья линии мишеней и заклещик пробоин выходят к мишеням.

3.4.10.2. Осмотр мишеней, определение достоинства каждой пробоины и суммы очков в серии осуществляют оба судьи КОР, приглашая в спорных случаях старшего судью КОР.

3.4.10.3. Затем один судья КОР, громко называя достоинство каждой пробойны, показывает ее местоположение на мишени (действуя указкой в упражнениях МП-5, РП-5 или вставляя в пробойны волчки в упражнениях МП-8, МП-7, МП-12, МП-13). Далее этот судья КОР объявляет сумму очков в серии и показывает ее на табло, находящемся на линии мишеней и предназначенном для информации контролера на линии огня и зрителей. Одновременно другой судья КОР записывает в карточку результатов объявленное достоинство пробойн и сумму очков в серии. Запись достоинства пробойн в карточку результатов проводится в той же последовательности, что и их показ (за правильность записи отвечает второй судья КОР).

Примечания:

1. Сумма очков в пробных сериях не подсчитывается.

2. В случае спорных пробойн в первой половине упражнений МП-5, РП-5, мишени снимают со щитов и передают в КОР. При этом объявленные результаты серии считаются предварительными.

3.4.10.4. Достоинство пробойн показывается следующим образом:

3.4.10.4.1. В упражнениях МП-5, РП-5 «десятку» показывают красной стороной диска указки, обращенной к линии огня; все пробойны другого достоинства – белой стороной. Показ начинают с пробойн высшего достоинства.

3.4.10.4.2. В упражнениях МП-8, МП-7 «десятку» показывают красной стороной волчка, обращенной к линии огня; все пробойны другого достоинства – белой стороной. Показ достоинства пробойн начинают с той мишени, с которой спортсмен начинает их поражать.

3.4.10.4.3. Контролер, находящийся на линии огня, вносит в демонстрационную карточку результаты стрельбы, объявленные и показанные одним из судей КОР (или заносит результаты в таблицу, предназначенную для информирования зрителей).

3.4.10.4.4. После показа достоинства пробойн, записи и объявления результатов секторный судья линии мишеней контролирует то, что каждая пробойна заклеена, и, уходя последним с линии мишеней, убирает выставленную на табло информацию.

3.4.10.4.5. Судья КОР, проводивший запись результатов в карточку, должен провести сверку своей записи с записью контролера в демонстрационной карточке.

3.4.10.4.6. В тех случаях, когда в упражнениях МП-5, РП-5, МП-8, МП-7, МП-10, МП-9, МП-С, РП-С спортсмен повторяет серию, и окончательный результат определяется с учетом первоначально

выполненной и повторной серии, показывают и записывают пробойны обеих серий, но объявляют только окончательный результат.

3.4.11. Контроль натяжения спуска после выполнения упражнения.

3.4.11.1. Во всех упражнениях, кроме МП-3, МП-6, МП-11, немедленно после окончания последней серии судьи линии огня проводят выборочный контроль натяжения спуска курка пистолета (револьвера) у одного спортсмена из каждого сектора (или у одного спортсмена из каждых восьми в упражнениях ПП-1, ПП-2, ПП-3).

3.4.11.2. Выбор спортсмена определяется жеребьевкой, которую проводит зам. главного судьи или старший судья линии огня. Закончив последнюю серию, выбранные по жребью спортсмены должны положить оружие в безопасном состоянии и не прикасаться к нему до проведения контроля.

3.4.11.3. Если обнаружится, что натяжение спуска курка не соответствует требованиям Правил, спортсмен дисквалифицируется в упражнении.

3.5. Промахи

3.5.1. Зачетный выстрел (или пробный в упражнениях с ограниченным количеством пробных выстрелов), не попавший в габаритные кольца мишени, является промахом, засчитывается как ноль очков и не повторяется.

3.5.2. При стрельбе на 25 м по появляющимся мишеням зачетный или пробный выстрел, произведенный после поворота мишени в положение «на ребро» (красный сигнал) после окончания серии, но до команды «РАЗРЯЖАЙ», является промахом, засчитывается как ноль очков и не повторяется. «Косые» пробойны от выстрелов, произведенных в моменты разворота или поворота появляющихся мишеней, засчитываются как промахи, если длина пробойны в горизонтальном измерении превышает 7 мм в стрельбе из малокалиберных пистолетов и 11 мм в стрельбе из крупнокалиберного пистолета (револьвера).

3.5.3. При выполнении упражнений по установкам с неподвижными бумажными мишенями (см. ст. 1.21.24.6.) в случае выполнения выстрела (выстрелов) по истечении установленного Правилами времени (промаха):

3.5.3.1. В упражнениях МП-7, МП-8, МП-12, МП-13 промахом засчитывается пробойна в последней мишени (последних мишенях).

3.5.3.2. В упражнениях МП-5, РП-5, МП-4, РП-4, МП-2, РП-2, МП-10, МП-9, МП-С, РП-С промахом засчитывается лучшая пробойна (лучшие пробоины) в серии из пяти выстрелов.

3.6. Нарушения правил

3.6.1. Если при выполнении упражнений МП-5, РП-5 (МП-4, РП-4, МП-2, РП-2), МП-10, МП-9, МП-8, МП-7, МП-13, МП-12, МП-С и РП-С спортсмен зарядит пистолет патронами количеством более чем требуется или вставит в магазин (барабан револьвера) кроме пяти патронов что-то еще, его за это должны оштрафовать на 2 очка, которые вычитаются из результата той серии, в которой произошло это нарушение. За такое нарушение в пробной серии 2 штрафных очка вычитаются из результата последующей зачетной серии.

3.6.2. В упражнениях МП-1, РП-1, МП-3, МП-6, МП-11, ПП-1, ПП-2, ПП-3 выстрел, произведенный после команды **«ПОДГОТОВКА И ПРОБНЫЕ ВЫСТРЕЛЫ ОКОНЧЕНЫ . . . СТОП»** (а также после команды **«ЗАРЯЖАЙ»** в упражнениях МП-4, РП-4, если мишени закреплены на неподвижных щитах), но до команды **«СТАРТ»** для зачетных выстрелов засчитывается как промах и не повторяется. В следующую мишень спортсмен должен произвести на один выстрел меньше, чем положено. При этом спортсмен штрафуются на два очка.

3.6.3. Выстрел, произведенный после команды **«СТОП»**, но до команды **«РАЗРЯЖАЙ»**, засчитывается как промах. Если нельзя определить, какая из пробоин принадлежит выстрелу, произведенному после команды **«СТОП»**, то в последней мишени должна быть аннулирована пробойна лучшего достоинства.

3.6.4. Если при стрельбе из пневматического пистолета после команды **«СТОП»** в оружии останется пулька, спортсмен должен обратиться к судье линии огня и с его разрешения и под его контролем сделать выстрел, направив пистолет в сторону пулеулавливателя, но не в мишень.

3.6.5. Если пневматический пистолет случайно заряжен больше, чем одной пулькой, то:

3.6.5.1. Если спортсмен знает об этом, он должен прекратить выполнение упражнения, поднять свободную руку, чтобы известить судью линии огня о возникшей проблеме, а затем по указанию и под наблюдением судьи разрядить пистолет, сделав выстрел в сторону пулеулавливателя, но не в мишень. После этого спортсмен может

продолжить выполнение упражнения; дополнительное время на эту процедуру не предоставляется.

3.6.5.2. Если спортсмен не знает о случившемся или решил продолжать стрельбу, не информируя об этом судью, то:

3.6.5.2.1. Если в мишени оказалось две пробоины, то пробоина высшего достоинства засчитывается спортсмену, а пробоина низшего достоинства аннулируется.

3.6.5.2.2. Если в мишени оказалась одна пробоина, она засчитывается спортсмену.

3.6.6. В упражнениях МП-2, РП-2, МП-10, МП-9, МП-8, МП-7, МП-12, МП-13, МП-С, РП-С и второй половине упражнений МП-5, РП-5 случайный выстрел, произведенный после команды «ЗАРЯЖАЙ», но до начала серии не засчитывается в соревновании, если спортсмен заявил о случайном выстреле. За это нарушение спортсмен должен быть оштрафован на 2 очка, которые вычитаются из результата следующей серии.

3.6.7. Спортсмен, случайно начавший стрельбу, не должен ее продолжать. Ему следует подождать, пока эту серию закончат другие спортсмены, а затем обратиться к секторному судье линии огня, с его разрешения дозарядить оружие и повторить эту серию, когда остальные спортсмены будут выполнять следующую. Свою последнюю серию допустивший нарушение спортсмен должен выполнить немедленно после того, как эту часть упражнения закончат выполнять остальные спортсмены.

3.6.8. В пробной серии случайные выстрелы не штрафуются.

3.6.9. Если в стрельбе из пневматического пистолета спортсмен произведет разряд компрессионной камеры (без пульки в стволе оружия) после приглашения на стартовую позицию, но до времени на подготовку и пробные, то за первое такое нарушение ему объявляется «ПРЕДУПРЕЖДЕНИЕ», а за каждое последующее спортсмен штрафуются на 2 очка, которые вычитают из первой серии упражнения.

3.6.10. Если в стрельбе из пневматического пистолета спортсмен произведет разряд компрессионной камеры (без пульки в стволе оружия) после того, как выставлена первая зачетная мишень, ему должен быть засчитан промах (ноль очков). Следующую после этого нарушения зачетную мишень спортсмен должен пропустить без выстрела (или сделать в мишень на один выстрел меньше, если в каждую зачетную мишень выполняется более одного выстрела).

3.6.11. Если в упражнениях МП-8, МП-7, МП-13, МП-12 или во второй половине упражнений МП-5, РП-5, МП-2, РП-2, или в 20-ти и 10-ти

секундных сериях упражнений МП-10, МП-9, или в упражнениях МП-С и РП-С спортсмен преждевременно начнет поднимать руку с оружием (или не опустит ее до установленного положения), ему должно быть объявлено **«ПРЕДУПРЕЖДЕНИЕ»**; результат выполненной серии должен быть записан, а серия повторяется.

3.6.11.1. Из результатов двух серий (выполненной с нарушением и повторной) спортсмену засчитывается 5 пробоин худшего достоинства (в упражнениях МП-8, МП-7, МП-13, МП-12 – сумма пробоин худшего достоинства в каждой из пяти мишеней).

3.6.11.2. За второе такое нарушение во второй половине упражнений МП-5, РП-5, МП-2, РП-2, в каждой половине упражнений МП-8 и МП-13 (и в упражнениях МП-7 и МП-12) и во вместе взятых 20-ти и 10-ти секундных сериях упражнений МП-10, МП-9 и в упражнениях МП-С и РП-С спортсмену также засчитываются 5 пробоин худшего достоинства из двух серий (выполненной с нарушением и повторной), кроме того спортсмен штрафуются на 2 очка.

3.6.11.3. За третье такое нарушение спортсмен дисквалифицируется в упражнении.

3.6.12. Если в упражнениях МП-1, РП-1, МП-3, МП-6, МП-11, ПП-1, ПП-2, ПП-3 спортсмен произведет зачетных выстрелов больше, чем предусмотрено настоящими Правилами, лишние выстрелы должны быть аннулированы. За каждый лишний выстрел спортсмен штрафуются на 2 очка, которые вычитают из выстрела (выстрелов) худшего достоинства первой серии упражнения.

3.6.12.1. Если нельзя установить, какие выстрелы были лишними, то в последней мишени (последних мишенях) должно быть аннулировано столько пробоин лучшего достоинства, сколько было сделано лишних выстрелов.

3.6.13. В упражнениях с ограниченным количеством пробных выстрелов спортсмена штрафуют на 2 очка за каждый лишний пробный выстрел. Штрафные очки вычитают из выстрела (выстрелов) худшего достоинства первой зачетной серии упражнения.

3.6.14. Если в упражнениях МП-5, РП-5 (МП-4, РП-4, МП-2, РП-2), МП-10, МП-9, МП-8, МП-7, МП-12, МП-13 спортсмен произведет в одну мишень зачетных выстрелов больше, чем установлено настоящими Правилами, или сделает более одного выстрела при одном появлении мишени во второй половине упражнений МП-5, РП-5 (МП-2, РП-2), то лишние выстрелы засчитываются как промахи и в этой мишени аннулируется столько пробоин лучшего достоинства, сколько было сделано лишних выстрелов. Кроме того, в этой серии у спортсмена

вычитаются по 2 штрафных очка за каждый лишний выстрел или по 2 штрафных очка за каждый лишний выстрел при одном появлении мишени во второй половине упражнений МП-5, РП-5 (МП-2, РП-2).

3.6.15. За каждый лишний пробный выстрел в этих упражнениях или за лишний пробный выстрел при одном появлении мишени в упражнениях МП-5, РП-5 (МП-2, РП-2) спортсмена штрафуют на 2 очка, которые вычитаются из выстрела (выстрелов) худшего достоинства первой зачетной серии.

3.6.16. Если спортсмен считает, что ему помешали при выполнении выстрела, он должен направить пистолет вниз за границу линии огня и, не мешая другим спортсменам, немедленно привлечь внимание секторного судьи линии огня, подняв для этого свободную руку.

3.6.17. Если спортсмен сделал выстрел или выполнил серию и его заявление будет признано обоснованным, то:

3.6.17.1. В упражнениях МП-1, РП-1, МП-3, МП-6, МП-11, ПП-1, ПП-2, ПП-3, МП-5, РП-5 сделанный спортсменом выстрел аннулируется, и спортсмен его повторяет. Если нельзя установить, какой выстрел сделал спортсмен, когда ему помешали, то перестреливаются все выстрелы, выполненные в эту мишень (а в упражнениях МП-5, РП-5 перестреливается серия), и спортсмену засчитывают новый результат.

3.6.17.2. В упражнениях МП-8, МП-7, МП-10, МП-9, МП-С и РП-С серия аннулируется, и спортсмен ее повторяет.

3.6.18. Если спортсмен сделал выстрел или выполнил серию и заявил, что ему помешали, а его заявление будет признано необоснованным, этот выстрел или эта серия должны быть ему засчитаны.

3.6.19. Если в упражнениях со стрельбой по появляющимся мишеням спортсмен, считая, что ему мешают, не стал заканчивать начатую серию, а его заявление будет признано необоснованным, он эту серию может повторить (дострелять) на следующих условиях:

3.6.19.1. В упражнениях МП-5, РП-5 серию заканчивают (достреливают), а ее результат засчитывается с вычитанием 2-х штрафных очков.

3.6.19.2. В упражнении МП-10, МП-9, МП-С, РП-С серию повторяют, а ее результат засчитывают как сумму пяти пробоин худшего достоинства в мишени и вычитают из суммы 2 штрафных очка.

3.6.19.3. В упражнении МП-8, МП-7, МП-12, МП-13 серию повторяют, а ее результат засчитывают как сумму пробоин худшего достоинства в каждой мишени и вычитают из суммы 2 штрафных очка.

3.7. Ошибки

3.7.1. Если в упражнениях с ограниченным количеством пробных выстрелов спортсмен, выполняя пробный выстрел, попадет в чужую пробную мишень, его за это не штрафуют, но он не имеет права повторить выстрел.

3.7.1.1. В том случае, когда нельзя достоверно и быстро определить, кому какой выстрел принадлежит, тот спортсмен, в чью мишень по ошибке выстрелили, имеет право повторить пробный выстрел.

3.7.1.2. Если спортсмен, выполняя пробный выстрел, попадет в чужую зачетную мишень, он должен быть оштрафован на 2 очка, которые вычитают из худшего выстрела его последующей зачетной серии.

3.7.2. Зачетный выстрел, произведенный по ошибке в чужую зачетную или пробную мишень, засчитывается как промах (ноль очков). В упражнениях МП-3, МП-6, МП-11, ПП-2, ПП-3 спортсмен, допустивший такую ошибку, должен пропустить свою очередную зачетную мишень без выстрела (или сделать в нее на один выстрел меньше, если в упражнении в каждую зачетную мишень выполняется более одного выстрела).

3.7.3. Если спортсмен хочет отказаться от предположительно чужой пробоины в своей мишени, ему нужно немедленно заявить об этом судье линии огня. В этом случае:

3.7.3.1. Если судья линии огня совершенно уверен, что сам спортсмен этого выстрела не делал, эта пробоина должна быть у него аннулирована. Решение об аннулировании пробоины может быть принято в том случае, когда контролер, наблюдая за действиями спортсмена и его мишенью, подтверждает, что сам спортсмен не делал этого выстрела. Пробоина может быть аннулирована и в том случае, когда приблизительно в то же время спортсмен, выполняющий упражнение на одной из соседних огневых позициях, заявил (а его контролер подтвердил), что им был сделан выстрел, но пробоина в его мишени не появилась.

3.7.3.2. Если у судьи линии огня нет абсолютной уверенности в том, что сам спортсмен этого выстрела не делал, эта пробоина ему засчитывается.

3.7.3.3. Если доказано, что в зачетной мишени спортсмена, кроме принадлежащей ему пробоины имеется и чужая, но невозможно установить их принадлежность, то из двух рассматриваемых пробоин спортсмену засчитывается пробоина более высокого достоинства.

3.7.3.4. Если в зачетной мишени спортсмена пробоин окажется больше, чем предусмотрено условиями упражнения, но невозможно доказать,

что это результат ошибочного выстрела другого спортсмена (других спортсменов), то в этой мишени должно быть аннулировано соответствующее количество пробоин более высокого достоинства.

3.7.4. Если спортсмен по ошибке произведет в одну из своих зачетных мишеней выстрелов больше (или меньше), чем предусмотрено условиями упражнения, то в последующую мишень (мишени) он должен сделать соответственно меньше (или больше) выстрелов. За первые две такие ошибки в упражнении спортсмена не наказывают, но за третью и каждую последующую такую ошибку (т.е. за каждый ошибочный выстрел) его штрафуют на 2 очка.

3.7.5. В случаях ошибочного количества выстрелов в одну мишень судья КОР, определяя результаты стрельбы, должен переносить результат ошибочного лишнего выстрела (выстрелов) в мишень (мишени) с недостающими выстрелами с тем, чтобы во всех мишенях количество выстрелов соответствовало тому, которое установлено программой соревнований. Если невозможно установить, какой именно выстрел в мишени с лишними пробоинами был ошибочным, то из предыдущей мишени в последующую переносят пробоины низшего достоинства (или из последующей в предыдущую – пробоины более высокого достоинства)

3.7.6. Если при выполнении упражнений МП-5, РП-5, МП-2, РП-2, МП-10, МП-9, МП-8, МП-7, МП-С, РП-С спортсмен посчитает, что промежуток времени от момента подачи команды «СТАРТ» до разворота мишеней в положение «на лицо» (зеленый сигнал) слишком мал или слишком велик, т.е. не соответствует Правилам, он не должен начинать стрельбу. При этом ему нужно направить пистолет вперед – вниз примерно под углом 45^0 и немедленно поднять свободную руку, чтобы привлечь внимание судьи и обратиться к нему с заявлением (не мешая другим спортсменам).

3.7.6.1. Если заявление спортсмена окажется обоснованным, ему предоставляется возможность вновь подготовиться и выполнить эту серию.

3.7.6.2. Если заявление спортсмена окажется необоснованным, ему предоставляется возможность выполнить эту серию, но ее результат должен быть засчитан спортсмену с вычитанием 2-х штрафных очков.

3.7.6.3. Если спортсмен сделает в серии первый выстрел, заявление о том, что мишени появились слишком рано (или слишком поздно) не принимается.

3.7.6.4. Если спортсмен начал стрельбу, а затем ее прекратил и сделал заявление, выполненные им выстрелы (выстрел) засчитываются. При

этом спортсмен не имеет права повторить серию, а не произведенные им в этой серии выстрелы засчитываются как промахи.

3.7.7. Если при выполнении упражнений МП-5, РП-5, МП-4, РП-4, МП-2, РП-2, МП-8, МП-7, МП-12, МП-13, МП-10, МП-9, МП-С, РП-С спортсмен посчитает, что время серии было меньше установленного Правилами, он может немедленно после окончания серии обратиться с заявлением к секторному судье линии огня. После этого секторный (или старший) судья линии огня должны провести проверку времени экспонирования мишеней в положении «на лицо».

3.7.7.1. Если заявление спортсмена окажется обоснованным, выполненная им серия аннулируется и повторяется.

3.7.7.2. Если заявление спортсмена окажется необоснованным, результат выполненной серии ему засчитывается с вычитанием 2-х штрафных очков.

3.7.7.3. Если окажется, что время серии не соответствовало установленному из-за того, что секторный судья линии огня ошибочно установил на пульте управления неправильное время, серия аннулируется и повторяется.

3.7.8. Если из-за неправильной команды и (или) неправильных действий судьи линии огня спортсмен не готов к стрельбе, когда мишени развернулись в положение «на лицо», он может отказаться от выполнения серии, направить пистолет вперед – вниз, поднять свободную руку и немедленно после окончания серии обратиться с заявлением к судье линии огня.

3.7.8.1. Если заявление спортсмена окажется обоснованным, спортсмен может вновь подготовиться и выполнить эту серию.

3.7.8.2. Если заявление спортсмена окажется необоснованным, ему предоставляется возможность выполнить эту серию, но ее результат должен быть засчитан спортсмену с вычитанием 2-х штрафных очков.

3.7.8.3. Как только спортсмен сделал в этой серии первый выстрел, его заявление о неправильных действиях судьи линии огня не принимается.

3.8. Неисправности (задержки)

3.8.1. В упражнениях МП-5, РП-5, МП-4, РП-4, МП-2, РП-2, МП-10, МП-9, МП-8, МП-7, МП-12, МП-13, МП-С, РП-С неисправностью (задержкой) называется возникновение такой неисправности (в том числе осечки), в результате которой стрельба не началась или преждевременно прекратилась.

3.8.2. Если спортсмен хочет заявить о задержке, из-за которой не удалось произвести выстрел, он должен, не выпуская из руки рукоятки пистолета и не прикасаясь к пистолету другой рукой, направить пистолет вниз под углом примерно 45° , поднять свободную руку, чтобы привлечь внимание судьи линии огня, и заявить ему «ЗАДЕРЖКА».

3.8.3. Спортсмен может не заявлять о возникшей неисправности, а попытаться во время серии исправить оружие (или заменить патрон) и выполнить серию в оставшееся до ее окончания время, но если за это время он не успеет закончить серию, то все не произведенные им в этой серии выстрелы засчитываются ему как промахи (ноль очков). При этом спортсмен уже не имеет права заявлять о задержке, за исключением тех случаев, когда произошла поломка любой детали пистолета, которая привела к отказу оружия.

3.8.4. Во время выполнения пробной серии задержки не учитываются и права на повторение этой серии не дают. Спортсмен после задержки может закончить пробную серию, стреляя по неподвижной мишени (мишеням), развернутой в положение «на лицо» не более чем на 2 мин.

3.8.5. Различают неисправности двух видов: допустимые неисправности и недопустимые неисправности.

3.8.6. Неисправность считается допустимой, если:

3.8.6.1. Пуля застряла в канале ствола.

3.8.6.2. Спусковой механизм не сработал.

3.8.6.3. Спусковой механизм сработал, на капсюле видна явная вмятина от удара бойка, но патрон не выстрелил (произошла осечка).

3.8.6.4. Стреляная гильза не извлеклась или не была выброшена.

3.8.6.5. Патрон, гильзу, магазин, барабан или иную часть оружия заклинило.

3.8.6.6. Сломался боек ударника или произошла настолько серьезная поломка какой-либо другой детали оружия, что это привело к задержке.

3.8.6.7. При нажатом спусковом крючке пистолет начинает стрелять автоматически. В этом случае спортсмену запрещено продолжать соревнование с автоматически стреляющим пистолетом до тех пор, пока он не исправит или не заменит оружие. Если при автоматической стрельбе в мишени имеется несколько пробоин, то спортсмену засчитывается пробоина, расположенная ниже других; остальные пробоины аннулируются.

3.8.7. Задержка считается недопустимой, если:

3.8.7.1. Спортсмен при возникновении задержки дотронулся до пистолета рукой, не удерживающей пистолет, или до пистолета

дотронулся кто-либо еще прежде, чем оружие проверил судья линии огня.

3.8.7.2. Оружие не было снято с предохранителя.

3.8.7.3. Спортсмен не зарядил оружие или не поставил курок на боевой взвод.

3.8.7.4. Спортсмен зарядил оружие менее чем пятью патронами.

3.8.7.5. После предыдущего выстрела спортсмен недостаточно отпустил спусковой крючок.

3.8.7.6. Выполнению выстрела препятствовал неправильно отрегулированный ограничитель провала спускового крючка.

3.8.7.7. Пистолет был заряжен не теми патронами, какими следовало.

3.8.7.8. Магазин был вставлен неправильно или выпал во время стрельбы (за исключением случая, когда магазин выпал из-за поломки механизма).

3.8.7.9. Задержка произошла по причине, предупредить возникновение которой мог сам спортсмен.

3.8.8. Если при внешнем осмотре оружия определить причину возникновения задержки трудно, секторный судья линии огня должен взять пистолет, направить ствол пистолета в безопасную сторону и, не касаясь его механизмов, нажать на спусковой крючок (только один раз). Если выстрел произойдет, то задержка считается недопустимой. Если при этом оружие не выстрелит, судья линии огня (желательно вместе с судьей по оружию) должен определить причину задержки и принять решение о том, как ее классифицировать – допустимой или недопустимой.

3.8.9. Если в результате осмотра и проверки оружия секторный судья линии огня установит, что имела место допустимая неисправность, то:

3.8.9.1. В упражнениях МП-5, РП-5, МП-4, РП-4, МП-2, РП-2 количество произведенных выстрелов должно быть записано и спортсмен может дострелять серию.

3.8.9.1.1. При этом в первой половине упражнений МП-5, РП-5 при достреле серии на каждый не произведенный выстрел предоставляется 1 мин.

3.8.9.1.2. При достреле серии любой не произведенный или не поразивший мишень выстрел засчитывается как промах (ноль очков).

3.8.9.1.3. После дострела серии результат определяется обычным способом как для серии из пяти выстрелов.

3.8.9.2. В упражнении МП-10, МП-9, МП-С, РП-С число произведенных выстрелов должно быть записано и спортсмен может повторить серию.

После повторения серии ее результат определяется как сумма очков пяти пробойн худшего достоинства.

3.8.9.3. В упражнениях МП-8, МП-7, МП-13, МП-12 число произведенных выстрелов должно быть записано, и спортсмен может повторить серию. Результат определяется как сумма пробойн более низкого достоинства в каждой из пяти мишеней в двух сериях (основной и повторной). В повторной серии любой не произведенный или не поразивший мишень выстрел засчитывается как промах (ноль очков).

3.8.10. Если в результате осмотра и проверки оружия секторный судья линии огня установит, что имела место недопустимая неисправность, то все произведенные выстрелы засчитываются как промах (ноль очков). Серия не повторяется и не достреливается. После задержки спортсмен может продолжать выполнение упражнения.

3.8.11. Повторение или дострел серии вследствие допустимой неисправности разрешен:

3.8.11.1. Один раз в каждой половине упражнений МП-5, РП-5 (дострел серии).

3.8.11.2. Один раз в 150-ти секундных сериях упражнений МП-10, МП-9 и один раз во вместе взятых 20-ти и 10-ти секундных сериях этих упражнений (повторение серии).

3.8.11.3. Один раз в каждой половине упражнения МП-8 (повторение серии).

3.8.12. При повторной допустимой задержке спортсмену засчитывается результат только фактически произведенных выстрелов, а произведенные выстрелы засчитываются как промахи (ноль очков).

3.8.13. Повторение (дострел) серии спортсмен, у которого произошла задержка, проводит тогда, когда другие спортсмены выполняют следующую зачетную серию. Свою последнюю зачетную серию этот спортсмен выполняет немедленно после того, как другие спортсмены закончат соответствующую половину (этап) упражнения.

3.8.14. При выполнении упражнений МП-1, РП-1, МП-3, МП-6, МП-11 осечки патронов не учитываются и права на дополнительное время не дают.

3.9. Неисправность оружия

3.9.1. Если во время выполнения упражнения пистолет (револьвер) спортсмена окажется неисправным, он может его отремонтировать или

заменить другим пистолетом (револьвером), соответствующим Правилам.

3.9.2. Если неисправность возникла при выполнении упражнений МП-1, РП-1, МП-3, МП-6, МП-11, ПП-1, ПП-2, ПП-3, то спортсмену для ремонта или замены оружия добавочное время не предоставляется.

3.9.3. Если в упражнениях МП-1, РП-1, МП-3, МП-6, МП-11, ПП-1, ПП-2, ПП-3 неисправность оружия возникла не по вине самого стрелка, а связанный с устранением неисправности или заменой оружия перерыв превысил 5 мин подряд, то спортсмен имеет право на дополнительные пробные выстрелы в количестве, установленном Правилами для данного упражнения. Для выполнения этих пробных выстрелов спортсмену предоставляется одна пробная мишень.

3.9.3.1. Дополнительные пробные выстрелы выполняются перед продолжением прерванной зачетной стрельбы, причем в упражнениях с неограниченным количеством пробных выстрелов добавочного времени спортсмену не предоставляется, а в упражнениях с ограниченным количеством пробных выстрелов спортсмену предоставляется добавочное время, равное тому, которое установлено Правилами для пробных выстрелов в данном упражнении.

3.9.3.2. Если конструкция мишенной установки не позволяет быстро вставить дополнительную пробную мишень, то дополнительные пробные выстрелы выполняются в следующую зачетную мишень. При этом в последующую за ней зачетную мишень спортсмен должен сделать большее количество зачетных выстрелов, что должно быть проконтролировано и зафиксировано судьями линии огня, линии мишеней и КОР и не считаться ошибкой спортсмена.

3.9.4. Если спортсмен хочет заменить или подзарядить баллон со сжатым газом или воздухом, то для того, чтобы это сделать он должен покинуть свое стрелковое место с разрешения судьи линии огня. Для замены или подзарядки баллона со сжатым газом или воздухом во время соревнования спортсмену не предоставляется ни добавочного времени, ни дополнительных пробных выстрелов.

3.9.5. Если неисправность возникла при выполнении упражнений МП-5, РП-5, МП-4, РП-4, МП-2, РП-2, МП-10, МП-9, МП-8, МП-7, то:

3.9.5.1. Спортсмену предоставляется не более 15 минут на ремонт или замену пистолета.

3.9.5.2. Если становится ясно, что из-за ремонта оружия спортсмен не сможет уложиться в график выполнения упражнения, ему предоставляется возможность выполнить пропущенную серию (серии) в

той смене и на той огневой позиции, которые ему назначит старший судья линии огня. Это не должно повлиять на время начала финала.

3.9.5.3. Спортсмен может не ремонтировать оружие, а продолжать стрельбу из другого оружия того же типа (пистолет или револьвер) и того же калибра, которое должно быть проверено и допущено судьей по оружию.

3.9.5.4. В любом случае после ремонта или замены оружия спортсмену предоставляется одна пробная серия из пяти выстрелов.

3.10. Неисправность оборудования и перерывы в стрельбе

3.10.1. Если при выполнении упражнений МП-1, РП-1, МП-3, МП-6, МП-11, ПП-1, ПП-2, ПП-3 стрельба прервана по не зависящим от спортсмена причинам (соображения безопасности, неисправность оборудования и мишенных установок, прекращение подачи электропитания и т.п.), то:

3.10.1.1. Если стрельба прервана более чем на 3 мин подряд, но менее чем на 5 мин подряд, спортсмен имеет право на добавочное время, равное перерыву.

3.10.1.2. Если стрельба прервана менее чем за 5 мин до окончания упражнения (т.е. до подачи общей команды «СТОП»), то после устранения неисправности спортсмен имеет право на добавочное время, равное оставшемуся до окончания упражнения плюс 1 мин.

3.10.1.3. Если стрельба прервана более чем на 5 мин подряд, спортсмену кроме добавочного времени, равного перерыву, предоставляется право на дополнительные пробные выстрелы на условиях, оговоренных в пункте 3.9.3.1.

3.10.2. Если спортсмен переведен на другую мишенную установку, ему дополнительно предоставляется 5 мин к добавленному времени равному перерыву в стрельбе.

3.10.3. Если спортсмен считает, что замена мишеней проводится с задержками из-за неисправности мишенного оборудования (или из-за медленно работы судей линии мишеней и показчиков), он может сделать заявление судье линии огня. Если судья найдет, что претензии спортсмена обоснованы, он должен немедленно принять меры для исправления положения. Если положение и после этого не изменится, спортсмен или представитель команды могут заявить протест старшему судье линии огня, после чего спортсмену должно быть предоставлено добавочное время, но не более 10 мин. Заявления и протесты такого

рода не могут подаваться в течение последних 30 минут выполнения упражнения.

3.10.4. Если при выполнении упражнений МП-1, РП-1, МП-3, МП-6, МП-11, ПП-1, ПП-2, ПП-3 используются электронные мишенные установки и стрельба будет прервана из-за их отказа, то:

3.10.4.1. При отказе установки одного из спортсменов ему предоставляется добавочное время или добавочное время и дополнительные пробные выстрелы аналогично Правилам, изложенным в п. 3.10.1.

3.10.4.2. Если спортсмен заявит, что неисправность установки заключается в том, что выполненный выстрел не был зафиксирован электронной системой или не был показан на экране монитора, он должен этот выстрел выполнить повторно под контролем судьи линии огня.

3.10.4.3. Если повторный выстрел будет зафиксирован и показан на мониторе, судьи должны записать его достоинство и положение. По окончании упражнения судьи на основании контрольной ленты установки или иным способом должны проверить правильность заявления спортсмена. Если спортсмен был прав, ему засчитывается повторный выстрел, а опротестованный аннулируется; если спортсмен был не прав, ему засчитывается опротестованный выстрел с вычитанием двух штрафных очков.

3.10.4.4. Если повторный выстрел не будет зафиксирован электронной системой или не будет показан на экране монитора, а неисправность установки не удастся устранить в течение 5-ти мин, спортсмена следует перевести на исправную установку. При этом ему предоставляется: дополнительное время в соответствии со статьей 3.10.1. настоящих Правил, пробные выстрелы в количестве, предусмотренном условиями выполняемого упражнения (в упражнениях с неограниченным количеством пробных выстрелов спортсмену для их выполнения предоставляется 5 мин). После этого спортсмен снова выполняет два предыдущих зачетных выстрела (опротестованный и повторный) и продолжает выполнение упражнения.

Примечание.

При выполнении контрольного (повторного) выстрела за мишенной установкой должен быть установлен экран.

3.10.5. Если откажут все мишенные установки, то:

3.10.5.1. Старший судья линии огня обязан прекратить стрельбу и зафиксировать время, прошедшее от начала выполнения упражнения до момента отказа установок.

3.10.5.2. Должны быть зарегистрированы все зачетные выстрелы, выполненные каждым спортсменом к моменту отказа.

3.10.5.3. Когда неисправность устранена и все установки готовы к стрельбе, спортсменам предоставляются дополнительные 5 мин ко времени, оставшемуся на выполнение упражнения. При этом спортсмены имеют право на выполнение неограниченного количества пробных выстрелов. О времени продолжения соревнований должно быть объявлено по громкоговорящей сети не менее чем за 5 мин. Спортсмены могут занимать свои огневые позиции и изготавливаться к стрельбе за 5 мин до продолжения соревнования.

3.10.6. Если при выполнении упражнений МП-5, РП-5, МП-4, РП-4, МП-2, РП-2, МП-10, МП-9, МП-8, МП-7, МП-12, МП-13, МП-С, РП-С стрельба прервана по не зависящим от спортсмена причинам (соображения безопасности, неисправность оборудования и мишенных установок, прекращение подачи электропитания и т.п.), то:

3.10.6.1. При продолжительности перерыва более 15 мин спортсмен имеет право на дополнительную пробную серию, которая выполняется перед продолжением прерванной стрельбы.

3.10.6.2. Если стрельба прервана во время выполнения серии, то:

3.10.6.2.1. В первой половине упражнений МП-5, РП-5 (МП-4, РП-4) судья линии огня должен немедленно зафиксировать момент начала перерыва. При возобновлении прерванной стрельбы спортсмену (спортсменам) для дострела прерванной серии предоставляется время, которое оставалось до окончания этой серии в момент начала перерыва. В том случае, когда судье не удалось зафиксировать момент начала перерыва, спортсмену (спортсменам) для дострела прерванной серии предоставляется время из расчета 60 с на один выстрел.

3.10.6.2.2. Во второй половине упражнений МП-5, РП-5 (МП-2, РП-2) произведенные выстрелы должны быть зарегистрированы и серия достреливается.

3.10.6.2.3. Если стрельба прервана во время выполнения серии в упражнениях МП-10, МП-9, МП-8, МП-7, МП-12, МП-13, МП-С, РП-С прерванная серия аннулируется и перестреливается (при этом спортсменам засчитывается результат повторной серии).

3.11. Опоздания к началу стрельбы

3.11.1. Если спортсмен опоздает к началу своей смены в упражнениях МП-1, РП-1, ПП-1, МП-3, МП-6, МП-11, ПП-2, ПП-3, ему разрешено в ней участвовать, но без предоставления какого-либо добавочного

времени. Если спортсмен прибывает после окончания времени на подготовку и пробные выстрелы, никакие дополнительные пробные выстрелы ему не предоставляются. Если можно доказать, что спортсмен опоздал по независящим от него обстоятельствам, Жюри может предоставить ему добавочное время, в том числе и время на подготовку и пробные выстрелы, но только в том случае, если это не задержит начало финального соревнования, и не нарушит общую программу стрельбы. В этом случае Жюри должно решить, когда и на каком стрелковом месте должен начать стрельбу опоздавший спортсмен.

3.11.2. Спортсмен, опоздавший к началу стрельбы в упражнениях МП-5, РП-5, МП-4, РП-4, МП-2, РП-2, МП-10, МП-9, МП-8, МП-7, МП-12, МП-13, МП-С, РП-С, теряет право на выполнение пропущенных пробной и зачетных серий. Секторный судья линии огня допускает его к стрельбе до подачи команды «**ЗАРЯЖАЙ**» для очередной серии.

3.12. Определение занятых мест

3.12.1. Определение мест в личном (индивидуальном) зачете в квалификации и упражнениях без финалов

3.12.1.1. Места, занятые в личном зачете, определяются по наибольшей сумме очков в упражнении.

3.12.1.2. В случае равенства очков в упражнениях МП-1, РП-1, МП-3, МП-6, МП-11, МП-4, РП-4, ПП-1, ПП-2, ПП-3 места определяются по следующим показателям:

3.12.1.2.1. При использовании ЭМУ или электронных средств подсчета:

3.12.1.2.1.1. По наибольшему количеству внутренних «десяток» в упражнении.

3.12.1.2.1.2. По наибольшей сумме очков в последней серии из 10 выстрелов, предпоследней серии и т.д.

3.12.1.2.1.3. По внутренним «десяткам», начиная с последнего выстрела, предпоследнего, и т.д.

3.12.1.2.2. При ручном подсчете:

3.12.1.2.2.1. По наибольшей сумме очков в последней серии из 10 выстрелов, предпоследней серии и т.д.

3.12.1.2.2.2. По наибольшему количеству внутренних «десяток» в упражнении.

3.12.1.2.2.3. По внутренним «десяткам», начиная с последнего выстрела, предпоследнего, и т.д.

3.12.1.2.3. Если преимущество не выявится и после этого, присуждаются одинаковые места.

3.12.1.3. В случае равенства очков в упражнениях МП-5, РП-5, МП-2, РП-2, МП-10, МП-9, МП-8, МП-7, МП-12, МП-13, МП-С, РП-С в квалификации определяются:

3.12.1.3.1. По наибольшему количеству контрольных «десяток» в упражнении.

3.12.1.3.2. По наибольшему количеству очков в последней серии из 10 выстрелов, предпоследней серии и т.д.

3.12.1.3.3. По внутренним «десяткам», начиная с последнего выстрела, предпоследнего, и т.д.

3.12.1.3.4. Если преимущество не выявится и после этого, присуждаются одинаковые места.

3.12.1.4. В упражнениях без финалов равенства очков за 1-3 места решаются путем проведения перестрелок по появляющимся мишеням до тех пор, пока не выявится преимущество.

3.12.1.4.1. Содержание перестрелок приведено в табл. 3.4.

Таблица 3.4.

Содержание перестрелок

Упражнение	Кол-во Серий	Кол-во выстрелов в серии	Время на серию, с	Пробные серии	Мишень
МП-5, МП-2	1	5	$\frac{(7+3)}{5} \times 5$	1 за (3+7) с	№ 5
РП-5, РП-2	1	5	$\frac{(7+3)}{5} \times 5$	1 за (3+7) с	№ 5
МП-10, МП-9	1	5	10	1 за 10 с	№ 4
МП-8, МП-7	1	5	4	1 за 4 с	5 мишеней №5
МП-12, МП-13	1	5	6	1 за 6 с	5 мишеней №5
МП-С, РП-С	1	5	6	1 за 6 с	№4

3.12.1.5. Процедура проведения перестрелки:

3.12.1.5.1. Перестрелка выполняется по Правилам соответствующего упражнения.

3.12.1.5.2. Перестрелка должна начинаться как можно скорее после окончания времени подачи протестов относительно результатов упражнения.

3.12.1.5.3. Стартовые позиции распределяются путем жеребьевки, которую проводит старший судья линии огня.

3.12.1.5.4. Первыми выполняют перестрелку участники, претендующие на более низкие итоговые места.

3.12.1.5.5. Перед перестрелкой участники могут выполнить одну пробную серию.

3.12.1.5.6. Все участники перестрелки выполняют серию одновременно и по одной команде.

3.12.1.5.7. Если после перестрелки результаты окажутся равными, участники продолжают перестрелку по одной серии из пяти выстрелов до тех пор, пока не выявится преимущество.

3.12.1.5.8. В перестрелке разрешена только одна задержка, а повторение (или дострел) серии выполняется немедленно после ее окончания.

3.12.1.5.9. Если участник перестрелки в назначенное время не явился в тир (т.е. отсутствует при проведении жеребьевки, с помощью которой распределяются огневые позиции), ему присуждается итоговое место после того спортсмена, который в основном упражнении показал такой же результат, но вовремя явился на перестрелку.

3.12.1.5.10. Если в перестрелке не приняли участие те спортсмены, которые имели одинаковые результаты, их итоговые места (после спортсмена или спортсменов, участвовавших в перестрелке) определяются так, как это установлено в пункте 3.12.1.3.1. для мест с 4-го и далее.

3.12.2. Определение мест в командном зачете.

3.12.2.1. Командные места определяются по сумме результатов команды, применяя правила определения мест в личном зачете.

ГЛАВА IV

ПРАВИЛА СТРЕЛЬБЫ ПО ДВИЖУЩИМСЯ МИШЕНЯМ

4.1. Оружие и принадлежности

4.1.1. Разрешены однозарядные винтовки (рис. 4.1.), удовлетворяющие следующим требованиям:

4.1.1.1. Для стрельбы на 50 м – малокалиберная винтовка (калибр 5,6 мм) под патрон бокового огня;

4.1.1.2. Для стрельбы на 10 м – пневматическая винтовка (калибр 4,5 мм), действующая на сжатом воздухе или газе.

4.1.2. Масса винтовки с прицелом, компенсаторным грузом и фальшстволом не более 5500 г.

4.1.3. Длина системы, измеренная от задней точки закрытого и снятого с боевого взвода затвора или заднего конца механизма до крайней передней точки системы (независимо от того, является ли она частью ствола или нет), не должна превышать 1000 мм.



Рис. 4.1. Винтовка для стрельбы по движущимся мишеням

4.1.4. Натяжение спуска курка:

4.1.4.1. Для малокалиберной винтовки – не менее 500 г (измеряется при вертикальном положении ствола).

4.1.4.2. Для пневматической винтовки – произвольное (ускоритель спуска запрещен).

4.1.5. Разрешен перемещающийся по вертикали затыльник приклада.

4.1.5.1. Максимальная высота затыльника 150 мм.

4.1.5.2. Нижняя точка затыльника при установке его в крайнее нижнее положение не должна находиться ниже, чем в 200 мм от оси канала ствола.

4.1.5.3. Максимальная глубина выемки (или высота выпуклости) задней части затыльника приклада равна 20 мм. Величина глубины выемки или высоты выпуклости затыльника определяется по расстоянию между двумя линиями, перпендикулярными оси канала ствола и проходящими через крайние (наименьшую и наибольшую) точки выпуклости или глубины выемки затыльника.

4.1.6. Прицел.

4.1.6.1. На малокалиберной винтовке разрешен прицел любого типа (в том числе оптический), осевая линия прицела должна проходить не выше чем в 75 мм над осью канала ствола.

4.1.6.2. На пневматической винтовке разрешен прицел любого типа, в том числе оптический, длиной не более 300 мм с номинальной кратностью не более 4,0 при допуске в сторону увеличения кратности, равном 0,4. Кратность не должна быть регулируемой. Осевая линия оптического прицела должна проходить не выше чем в 75 мм над осью канала ствола.

4.1.7. Разрешены компенсаторные грузы и фальшствол.

4.1.7.1. Расстояние от оси канала ствола до наиболее удаленной от ствола точки компенсаторного груза (или фальшствола) в радиальном измерении не должно быть более 60 мм.

4.1.8. Все упражнение должно выполняться из одной и той же винтовки, с одним и тем же прицелом, одним и тем же компенсаторным грузом, одним и тем же фальшстволом и тем же спусковым механизмом.

4.2. Одежда

4.2.1. На стрелковой куртке (жилете) с правой стороны (для спортсмена-левши с левой) должна быть метка (желтого цвета с черным контуром) в виде горизонтальной полосы длиной 250 мм и шириной 30 мм. Верхний край метки должен располагаться не выше нижней точки локтевого сустава правой (левой) руки свободно опущенной вдоль тела и согнутой в локте таким образом, чтобы предплечье касалось плеча. При проверке положения метки спортсмен должен стоять прямо (не поднимая плеч), а в карманах его стрелковой куртки (жилета) не должно быть никаких предметов. Метку проверяет и маркирует судья бригады контроля (рис. 4.2.)

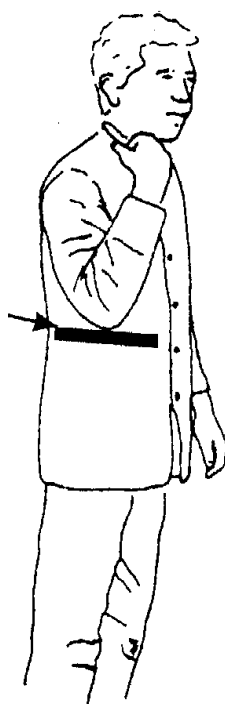


Рис. 4.2. Стрелковая куртка

4.2.2. При стрельбе может использоваться спортивная или повседневная обувь.

4.2.3. Разрешены боковые щитки (А), прикрепленные к головному убору, стрелковым очкам или головной ленте. В вертикальном измерении боковые щитки должны быть не более 40 мм и не должны выступать вперед за линию середины лба спортсмена. Нижний край бокового щитка должен быть не ниже 20 мм от центра глаза. Разрешен затемнитель (Б) шириной не более 30 мм, закрывающий не наводящий глаз.

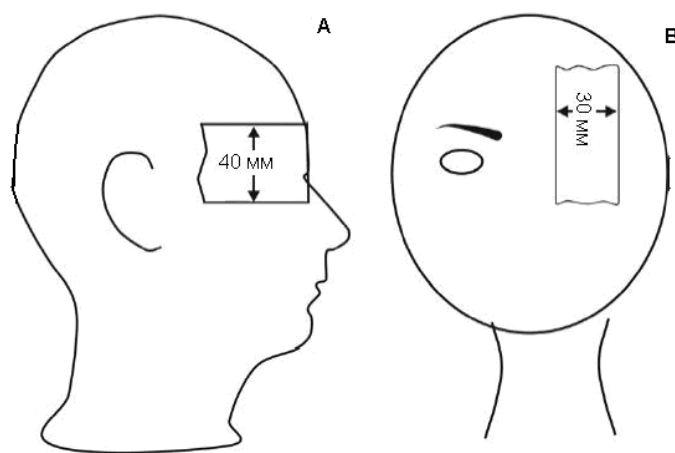


Рис. 4.3. Щиток и затемнитель для глаз.

4.3. Стрелковые упражнения

4.3.1. В программу соревнований могут включаться любые упражнения, указанные в табл. 4.1.

Таблица 4.1

Упражнения в стрельбе по движущейся мишени

Упражнение	Дистанция Стрельбы	Число серий	Число пробегов в серии	Скорость движения мишеней
МВ-10	50	1	20	медленная
МВ-11	50	1	20	медленная
		1	20	быстрая
МВ-11а	50	2	20	медленная и быстрая в смешанной последовательности
МВ-12	50	1	30	медленная
		1	30	быстрая
ВП-10	10	2	10	медленная
ВП-11	10	2	10	медленная
		2	10	быстрая
ВП-11а	10	2	20	медленная и быстрая в смешанной последовательности
ВП-12	10	3	10	медленная
	10	3	10	быстрая

4.3.1.1. В программу соревнований мужчин и юниоров может включаться любое из перечисленных в табл. 4.1. упражнений.

4.3.1.2. В программу соревнований женщин и девушек могут включаться упражнения ВП-10, ВП-11, ВП-11а.

4.3.1.3. В программу всероссийских соревнований, соревнований федеральных округов, соревнований субъектов РФ и приравненных к ним соревнований среди мужчин, женщин, юношей и девушек включаются упражнения, установленные Реестром видов спорта.

4.3.2. Мишени движутся попеременно справа налево и слева направо и проходят открытое пространство – «окно». Прохождение мишенью «окна» называется пробегом.

4.3.3. Мишень должна проходить «окно» за следующее время:

4.3.3.1. При медленном пробеге – за 5,0 с (допуск + 0,2 с) – медленная скорость.

4.3.3.2. При быстром пробеге – за 2,5 с (допуск + 0,1 с) – быстрая скорость.

4.3.4. В каждой половине упражнений МВ-11а и ВП-11а с каждой стороны движения выполняются по 5 медленных и 5 быстрых пробегов. Последовательность медленных и быстрых пробегов должна быть смешана произвольно, но при этом в одной серии не должно быть более 5 идущих друг за другом пробегов с одинаковой скоростью. Спортсмен не должен заранее знать, с какой скоростью будет выполняться очередной пробег.

4.3.5. В каждом пробеге выполняется только один выстрел.

4.3.6. В каждой половине упражнения перед зачетными пробегами спортсмену предоставляются 4 пробных пробега – по 2 с правой и с левой стороны движения. В пробных пробегах мишень движется с той же скоростью, что и в последующей зачетной серии. Перед каждой половины упражнений МВ-11а и ВП-11а с каждой стороны движения выполняется 1 медленный и 1 быстрый пробный пробег в последовательности, указанной спортсменом.

4.3.7. Первый пробег (и пробный и зачетный) всегда выполняется справа налево.

4.3.8. Упражнения МВ-12 и ВП-12 выполняются, как правило, в течение двух дней. В первый день выполняется стрельба с медленной скоростью движения мишени, а во второй день – с быстрой. Допускается выполнение этих упражнений в течение одного дня.

4.3.9. Упражнения МВ-11, МВ-11а, ВП-11, ВП-11а выполняются, как правило, в течение одного дня. Допускается выполнение этих упражнений в течение двух дней. В первый день выполняется первая половина упражнения, а во второй день – вторая.

4.3.10. Упражнения МВ-10 и ВП-10 выполняются в течение одного дня.

4.3.11. Очередность выступления каждого спортсмена устанавливается жеребьевкой.

4.3.11.1. Если соревнование проводится на двух или более установках, то участники путем жеребьевки распределяются по установкам поровну, и каждый участник выполняет все упражнение (как и предшествующую пристрелку) на одной и той же установке.

4.3.11.2. Если упражнение выполняется в течение одного дня, то порядок выступления спортсменов во второй половине упражнения сохраняется таким же, как и для первой половины.

4.3.11.3. Если упражнение выполняется в течение двух дней, то во второй день на каждой установке первым стрельбу начинает участник, показавший в первый день худший результат среди участников, выполнявших упражнение на данной установке, и далее в порядке возрастания результатов первого дня.

4.3.12. В упражнениях со стрельбой на 50 м все выстрелы одного направления движения мишени каждой серии (как пробные, так и зачетные) выполняются в одну мишень.

4.3.13. В упражнениях со стрельбой на 10 м для пробных выстрелов перед каждой половиной упражнения предоставляется 1 мишень. Число зачетных выстрелов в каждую из двух мишеней, напечатанных на одном бланке, зависит от масштаба соревнования и равно:

4.3.13.1. Для соревнований всероссийских, приравненным к ним, а также г.г. Москвы и Санкт – Петербурга – 1 выстрел.

4.3.13.2. Для соревнований меньшего масштаба – 2 выстрела.

4.3.14. При выполнении в одну мишень более одного выстрела за ней помещают экран из плотной бумаги, который сдвигают после каждой пары пробегов.

4.4. Правила выполнения упражнений

4.4.1. В день выполнения упражнения спортсменам должно быть отведено специальное место или отделенная от места соревнований часть тира, предназначенная для прожога оружия и пристрелки по неподвижной мишени.

4.4.2. Судья линии огня вызывает спортсмена на огневую позицию за 2 мин до назначенного ему времени, проверяет маркировку оружия, прицела и положение компенсаторного груза (может проверить и натяжение спуска курка малокалиберной винтовки) и сообщает на линию мишеней номер карточки результатов стрельбы, соответствующий номеру очереди спортсмена. Одновременно на вторую (левую) огневую позицию вызывается один, следующий по очереди спортсмен, которому разрешена разминка по движущейся мишени спортсмена, выполняющего упражнение.

4.4.3. Во время разминки разрешены холостые выстрелы. Под холостым выстрелом понимается срабатывание взведенного спускового механизма незаряженной малокалиберной винтовки или срабатывание спускового механизма пневматической винтовки, снабженной устройством, позволяющим осуществлять его срабатывание без разряда сжатого воздуха или газа.

4.4.4. Первому в очереди спортсмену предоставляются для разминки холостые пробеги в количестве пробных и зачетных выстрелов предстоящей половины упражнения. Во время этих пробегов соблюдается тот же режим, что и для зачетной стрельбы. Первый спортсмен проводит разминку на левой огневой позиции.

4.4.5. Соревнования всероссийского масштаба, как правило, открываются выступлением внеконкурсного спортсмена, выполняющего упражнение в «нулевой» очереди на основной огневой позиции (без включения его результатов в протокол соревнований).

4.4.6. После вызова спортсмена на огневую позицию, он должен в течение 2 мин зарядить оружие, принять стартовую изготовку и заявить: **«ГОТОВ»** (о готовности заявляют перед каждым пробным и перед первым зачетным пробегом). В стартовой изготовке правая рука (для левши – левая) удерживает винтовку за шейку приклада таким образом, чтобы нижний конец затыльника был не выше метки на куртке (он может ее касаться). Когда спортсмен находится в стартовой изготовке, судье линии огня должна быть видна метка на куртке.

4.4.7. Сразу после доклада спортсмена о готовности судья линии огня немедленно включает запуск мишени. Мишень должна появиться из-за укрытия с правой стороны не позже чем через 4 с после заявления **«ГОТОВ»**. Если спортсмен отказывается от пробных выстрелов, судья линии огня должен сообщить об этом на линию мишеней.

4.4.8. При появлении любой части мишени (в том числе ее бланка) из-за укрытия спортсмен может начинать подъем оружия для выполнения выстрела.

4.4.9. Начиная от заявления **«ГОТОВ»** и до появления мишени, винтовка должна быть неподвижна.

4.4.10. Если при стрельбе из пневматической винтовки используются мишени с одной точкой для прицеливания и двумя оценочными зонами, то при пробеге влево выстрел производится в правую мишень, а при пробеге вправо – в левую.

4.4.11. Изготовка для выстрела – стоя без опоры. Винтовка должна находиться перед туловищем и удерживаться двумя руками. Левая рука (для левши – правая) не должна касаться туловища. Затыльник приклада должен соприкасаться с плечом. Спортсмен в положении изготовки для выстрела должен стоять так, чтобы было ясно видно, что он не касается столика или других предметов. Использование ремня запрещено.

4.4.12. По завершении пробного пробега на электрическом (или ином) табло, находящемся на линии мишеней, в течение не менее 4 с показывается достоинство и местоположение пробойны (спортсмен может пользоваться и телемонитором).

4.4.13. По окончании показа результата выстрела подается световой или звуковой сигнал о готовности линии мишеней к следующему пробегу, спортсмен вновь принимает стартовую изготовку и заявляет о

готовности. Мишень появляется из-за укрытия (на этот раз с левой стороны), спортсмен производит выстрел, показывается результат выстрела, и так до окончания пробных пробегов (сигналом готовности линии мишеней может являться и выключение информации на световом табло).

4.4.14. После четвертого пробного пробега спортсмену предоставляются 60 с для внесения поправок в прицел.

4.4.15. Перед первым пробегом зачетной серии спортсмен заряжает оружие, принимает стартовую изготовку и заявляет о готовности, судья линии огня включает запуск мишени, и мишень появляется из-за укрытия с правой стороны не позже чем через 4 с после доклада «ГОТОВ». По завершении пробега на табло (экране телемонитора) в течение не менее 4 с показывается достоинство и местоположение пробоины. Дальнейшие пробеги выполняются без заявления спортсмена о готовности

4.4.16. Сигналом к продолжению серии после каждого пробега является выключение информации о результате предыдущего выстрела на электрическом табло (экране телемонитора); момент выключения информации может сопровождаться подачей светового или звукового сигнала.

4.4.17. Достоинство сомнительных пробоин, расположенных вблизи габаритных линий, судьи линии мишеней должны показывать в меньшую сторону.

4.4.18. В стрельбе на 50 м перед отправкой мишени в очередной пробег производится заклейка пробоины от предыдущего выстрела.

4.4.18.1. Для пробных выстрелов используются черные заклейки, обычно круглой формы (если спортсмен не выполняет пробных выстрелов, эти заклейки наклеиваются на бланк мишени вне габаритных колец в левом нижнем углу мишени).

4.4.18.2. Для зачетных выстрелов используются прозрачные заклейки (или непрозрачные, по цвету отличающиеся от заклеек для пробных выстрелов). Если пробоина расположена близко к габаритной линии, то для облегчения работы КОР заклеивается только та часть пробоины, которая удалена от габарита.

4.4.19. В правом нижнем углу мишени делается запись о каждом промахе.

4.4.20. Работа судей линии огня и линии мишеней должна быть организована таким образом, чтобы время от окончания одного пробега до начала другого («ритм» стрельбы), способ и длительность показа результата выстрела были возможно более одинаковыми во всех

зачетных пробегах. При этом после окончания пробега определение результата выстрела, его показ и подготовка мишени к следующему пробегу должны быть закончены:

4.4.20.1. При стрельбе на 50 м – не более чем через 12 с.

4.4.20.2. При стрельбе на 10 м – не более чем через 18 с.

4.4.21. При выполнении зачетных выстрелов спортсмен после окончания пробега должен быть готов к следующему, т.е. находиться в стартовой изготовке:

4.4.21.1. При стрельбе на 50 м – не более чем через 18 с.

4.4.21.2. При стрельбе на 10 м – не более чем через 20 с.

4.4.21.3. В течение этого времени (18 и 20 с) спортсмен может при необходимости вносить поправки в прицел. Когда спортсмен зафиксировал оружие в стартовой изготовке, судья должен нажать кнопку запуска мишени в очередной пробег.

4.4.22. После того, как показан результат выстрела последнего пробега половины упражнения, судья линии огня объявляет «СЕРИЯ», спортсмен, открыв затвор, предъявляет судье оружие для осмотра и, убрав свои принадлежности, покидает с разрешения судьи огневую позицию.

4.5. Промахи

4.5.1. Произведенный при пробеге выстрел, не попавший в габаритные кольца мишени, является промахом и засчитывается как ноль очков. Как промах засчитывается следующее:

4.5.1.1. Выстрел произведен после того, как мишень скрылась.

4.5.1.2. Выстрел произведен до появления мишени.

4.5.1.3. Во время пробега выстрел не произведен по вине спортсмена.

4.5.1.4. Пробойна в мишени имеет «косую» форму (рикошет).

4.5.2. Промах обозначается в карточке контроля (и карточке КОР) следующим образом:

4.5.2.1. Пробойна вне габаритных колец – «Х».

4.5.2.2. Спортсмен не произвел выстрел – «–».

4.5.2.3. В остальных случаях – «Z».

4.6. Нарушения правил

4.6.1. Если в упражнении со стрельбой на 10 м спортсмен во время разминки произведет разряд компрессионной камеры, то за первое такое нарушение у него вычитаются 2 штрафных очка из результата

первого выстрела последующей зачетной серии. За второе нарушение его отстраняют от выполнения упражнения.

4.6.2. Если через 2 мин после вызова на огневую позицию или через 60 с после окончания пробных пробегов спортсмен без уважительной причины не готов к выполнению упражнения, судья предоставляет ему дополнительно 30 с, после чего мишень приводится в движение и результаты пробегов засчитываются независимо от готовности спортсмена.

4.6.3. Если, выполняя зачетные пробеги, спортсмен нарушает стартовую изготовку (держит винтовку так, что нижний конец затыльника приклада находится выше метки на куртке или вскидывает винтовку до появления мишени, или до появления мишени нарушает неподвижность винтовки) и при этом производит выстрел, то при первом таком нарушении спортсмену объявляется предупреждение. При втором и последующих таких нарушениях спортсмену засчитываются промахи.

4.6.4. Если после окончания зачетного пробега спортсмен через 18 с при стрельбе на 50 м или через 20 с при стрельбе на 10 м не принял стартовую изготовку к последующему пробегу, ему объявляется **«ПРЕДУПРЕЖДЕНИЕ»**. В повторном случае спортсмен штрафуются на 2 очка. В случае дальнейшего нарушения времени подготовки к выстрелу судья вправе привести в движение мишень по истечении времени на подготовку. Если при этом спортсмен не успел произвести выстрел в правильно приведенную в движение мишень, или в мишени не оказалось пробоины, ему засчитывается промах.

4.6.5. Если спортсмен произвел выстрел до появления мишени, мишень приводится в движение, но спортсмен не повторяет выстрела и в этом пробеге ему засчитывается промах.

4.6.6. Во время выполнения упражнения со стрельбой на 10 м разряд компрессионной камеры не заряженной пулькой винтовки засчитывается как промах.

4.7. Ошибки

4.7.1. Если мишень появилась не с той стороны, головной частью назад, с неправильной скоростью или остановилась в «окне», пробег аннулируется и повторяется независимо от того, был или не был произведен выстрел.

4.7.2. Если мишень появилась из-за укрытия до подачи сигнала об отправке или до того, как спортсмен сказал **«ГОТОВ»**, или позже, чем

через 4 с после этого заявления или сигнала готовности к отправке, спортсмену следует воздержаться от выстрела и пробег повторяется. Если же спортсмен при этом произвел выстрел, пробег не повторяется и ему засчитывается результат выстрела.

4.7.3. Направление повторного пробега должно соответствовать направлению аннулированного.

4.7.4. Если при стрельбе из пневматической винтовки спортсмен при пробеге влево выстрелит в левую мишень, а при пробеге вправо – в правую, это должно быть ему засчитано как промах.

4.7.5. Если спортсмен считает, что ему что-то помешало, и он, не производя выстрела, подняв руку и заявив «**СТОП**», отказывается от пробега, то:

4.7.5.1. При обоснованном отказе пробег повторяется.

4.7.5.2. При необоснованном отказе пробег повторяется, но его результат засчитывается с вычитанием 2-х штрафных очков.

4.7.6. Если есть расхождение между показанием электрического табло и показанием телемонитора, то по просьбе спортсмена показ на табло повторяется.

4.8. Неисправности (Задержки)

4.8.1. В случае неисправности (задержки) спортсмен обязан немедленно положить винтовку на столик и, не прикасаясь к ней, заявить – «**НЕИСПРАВНОСТЬ**» (**ЗАДЕРЖКА**), а судья линии огня, прервав серию пробегов, должен выяснить причину неисправности, причем ему следует в первую очередь, не прикасаясь к механизмам оружия, направить винтовку в безопасную сторону и нажать на спусковой крючок. Одновременно с заявлением спортсмена о неисправности судья должен пустить секундомер для определения времени, в течение которого будет установлена причина неисправности.

4.8.2. Различают неисправности двух видов: разрешенные и неразрешенные.

4.8.2.1. Разрешенные неисправности:

4.8.2.1.1. Осечка. В патроннике находится не выстреливший патрон, хотя спусковой механизм сработал (на гильзе имеется след удара бойка).

4.8.2.1.2. Пуля не покинула канал ствола.

4.8.2.1.3. Спусковой механизм не сработал или произошел такой отказ оружия, предупредить возникновение которого спортсмен не мог.

4.8.2.2. Неразрешенные неисправности:

4.8.2.2.1. Спортсмен, заявив о неисправности, не положил оружие на столик или прикасался к механизмам винтовки.

4.8.2.2.2. Оружие было заряжено, но во время пробега мишени спортсмен не нажал на спусковой крючок.

4.8.2.2.3. Оружие не было заряжено.

4.8.2.2.4. Затвор малокалиберной винтовки не был закрыт или был закрыт не до конца.

4.8.2.2.5. Рычаг пневматической винтовки не был взведен или не был закрыт до конца.

4.8.2.2.6. Предохранитель не был снят.

4.8.2.2.7. Оружие было заряжено патронами другого типа.

4.8.2.2.8. Возникла неисправность, предотвратить возникновение которой мог сам спортсмен.

4.8.3. В случае разрешенной неисправности пробег повторяется, но после второй такой неисправности в течение одной и той же половины упражнения спортсмен по указанию судьи линии огня должен в течение 5 мин исправить винтовку или заменить патроны.

4.8.4. В случае неразрешенной неисправности в пробеге засчитывается промах.

4.9. Неисправность оружия

4.9.1. Если во время выполнения серии возникнет неисправность винтовки, спортсмен с разрешения судей может заменить ее другой винтовкой. При этом спортсмен получает право на 2 дополнительных пробных выстрела (4 пробных выстрела в упражнениях МВ-11а, ВП-11а).

4.9.2. Если замена или ремонт не могут быть проведены в течение 5 мин, спортсмену назначается новое время на продолжение прерванной стрельбы (как правило, в конце очереди участников).

4.9.3. Если во время выполнения пробных выстрелов спортсмен обнаружит, что возникла неисправность прицела, заключающаяся в том, что не вносятся поправки, он может с разрешения судей заменить прицел другим.

4.9.3.1. При этом спортсмен получает право на 2 дополнительных пробных выстрела (4 пробных выстрела в упражнениях МВ-11а, ВП-11а).

4.9.3.2. Если будет обнаружено, что неисправность заключается в том, что не были плотно затянуты винты крепления прицела, то после

устранения неисправности спортсмену не предоставляются повторные или дополнительные выстрелы.

4.9.3.3. Если во время зачетной серии прицел вообще отсоединится от винтовки из-за того, что не были закручены винты его крепления, все произведенные до этого выстрелы засчитываются.

4.9.4. Если во время стрельбы из пневматической винтовки спортсмен вынужден прервать серию для замены или дозаправки газового баллона, ему для этого отводится не более 5 мин, после чего он может продолжать стрельбу, но без дополнительных пробных выстрелов.

4.10. Неисправность оборудования и перерывы в стрельбе

4.10.1. Если стрельба прервана более чем на 5 мин по независящим от спортсмена причинам (соображения безопасности, неисправность мишенного оборудования, прекращение подачи электроэнергии и т.п.), а также в том случае, когда спортсмен переведен на другую установку, он имеет право на 2 дополнительных пробных выстрела (4 пробных выстрела в упражнениях МВ-11а, ВП-11а).

4.10.1.1. В том случае, если спортсмен воспользуется правом на дополнительные пробные выстрелы, судья линии огня должен объявить: «**ПРОБНЫЕ**» и сообщить об этом на линию мишеней. Эти пробные пробеги начинаются с того направления движения, с которого серия должна была продолжаться после перерыва.

4.10.1.2. Если спортсмен отказывается от дополнительных пробных выстрелов, серия возобновляется с того направления, где она была прервана.

4.10.2. Если судья из соображений безопасности или по иной причине должен прервать стрельбу, подав команду «**СТОП**», а спортсмен в момент подачи этой команды произвел выстрел, то у спортсмена есть право на отказ от выстрела, т.е. его аннулирование и повторение пробега.

4.10.3. Если для стрельбы на 10 м используются электронные мишенные установки и происходит их отказ, то:

4.10.3.1. В случае отказа всех установок тира (например, из-за прекращения подачи электропитания) все зачетные выстрелы, выполненные каждым спортсменом, должны быть засчитаны и записаны.

4.10.3.1.1. После устранения неисправности спортсменам предоставляется 1 мин на подготовку, в течение которой они должны

занять свои огневые позиции. О продолжении стрельбы объявляется не менее чем за 5 мин до начала подготовки.

4.10.3.1.2. По окончании подготовки предоставляются 4 пробных пробега. Пробные пробеги начинаются с той стороны движения, откуда должна будет продолжаться прерванная серия.

4.10.3.1.3. За пробными выстрелами следует пауза 30 с после чего продолжается прерванная серия.

4.10.4. В случае отказа одной установки соблюдается процедура, изложенная в пункте 4.10.1.

4.10.5. Если отказало регистрирующее устройство или результат выстрела не был показан на мониторе, спортсмен должен немедленно обратиться к судье линии огня. Судья должен записать время, когда к нему обратились.

4.10.5.1. Спортсмену дают указание о том, чтобы он сделал один прицельный дополнительный выстрел. Перед этим пробегом он должен заявить «ГОТОВ».

4.10.5.2. Если дополнительный выстрел будет зарегистрирован и показан на мониторе, спортсмен продолжает прерванную серию. По окончании серии судьи анализируют информацию, введенную в блок памяти компьютера, регистрирующую ленту, экран за мишенью и т.д., и, если окажется, что все выстрелы (в том числе опротестованный и дополнительный) были правильно зарегистрированы, спортсмену засчитывается опротестованный и дополнительный выстрел, а последний выстрел серии аннулируется.

4.10.5.3. Если дополнительный выстрел не был зарегистрирован и не был показан на мониторе, а установку не удастся исправить в течение 5 мин, спортсмена должны перевести на резервную установку или назначить ему новую очередь. Спортсмен получает 2 мин для подготовки, и ему предоставляют пробные пробеги в соответствии с пунктом 4.10.1, после чего он продолжает прерванную серию.

4.11. Опоздание к началу стрельбы

4.11.1. Если спортсмен после его вызова судьей отсутствует на назначенном ему стрелковом месте, судья должен в течение 1 мин еще 3 раза вызвать спортсмена, громко произнеся его фамилию. Спортсмен, отсутствующий на стрелковом месте и после этого, лишается права на выполнение серии, на которую опоздал.

4.11.2. Спортсмен, опоздавший к началу разминки, допускается к ней с любого пробега, но должен ее прекратить, как только будет подана команда «**СЕРИЯ**» для выступающего перед ним спортсмена.

4.12. Определение занятых мест

4.12.1. Места, занятые в индивидуальном зачете, определяются по сумме очков в упражнении.

4.12.2. В случае равенства очков при стрельбе на 50 и 10 м места с первого по третье определяются путем проведения перестрелок до тех пор, пока не выявится преимущество.

4.12.2.1. Каждая перестрелка заключается в выполнении двух быстрых пробегов. Каждый пробег выполняется по команде судьи.

4.12.2.2. Перед первой перестрелкой предоставляются два быстрых пробных пробега. Разминка не проводится.

4.12.2.3. В каждой перестрелке допускается только одна задержка не по вине стрелка.

4.12.2.4. Очередность выступления участников перестрелки определяется жеребьевкой, которую проводит старший судья линии огня. Первыми перестрелку выполняют участники, претендующие на более низкие итоговые места.

4.12.2.5. Перестрелка начинается в заранее объявленное время, но не позже чем через 30 мин после окончания упражнения. Если по каким-либо причинам перестрелка не была начата в объявленное время, участники должны поддерживать контакт со старшим судьей линии огня.

4.12.3. В случае равенства очков при стрельбе на 50 и 10 м места с 4-го и далее определяются следующим образом

4.12.3.1. В стрельбе на 50 м:

4.12.3.1.1. По наибольшему числу очков во второй половине упражнения.

4.12.3.1.2. По достоинству худшего выстрела (выстрелов) во всем упражнении, причем преимущество получает тот, у кого выше достоинство худшего выстрела (выстрелов).

4.12.3.1.3. По наибольшему числу внутренних «десяток» в упражнении.

4.12.3.1.4. По наименьшему удалению от центра пробоины в последнем (предпоследнем) пробеге.

4.12.3.1.5. Если преимущество не выявится и после этого, присуждаются одинаковые места.

4.12.3.2. В стрельбе на 10 м:

- 4.12.3.2.1.** По наибольшему числу очков в 10 последних (предпоследних и т.д.) выстрелов в упражнении.
- 4.12.3.2.2.** По наибольшему числу «10», «9» и т.д. во всем упражнении.
- 4.12.3.2.3.** По наибольшему числу внутренних «десяток» в упражнении.
- 4.12.3.2.4.** По наименьшему удалению от центра худшей пробоины в последней (предпоследней) мишени.
- 4.12.3.2.5.** Если преимущество не выявится и после этого, присуждаются одинаковые места.
- 4.12.4.** Места, занятые в командном первенстве, определяются суммой очков, показанных спортсменами, выступавшими в составе команды.
- 4.12.4.1.** При стрельбе на 50 м, в случае равенства очков места определяются следующим образом
- 4.12.4.1.1.** С 1-го по 3-е место:
- 4.12.4.1.1.1.** По наибольшему числу очков во второй серии упражнения у всех спортсменов команды.
- 4.12.4.1.1.2.** По достоинству худшего выстрела (выстрелов) у команды во всем упражнении. Преимущество получает та команда, у которой выше достоинство худшего выстрела (выстрелов).
- 4.12.4.1.1.3.** По наибольшему числу внутренних «десяток» в упражнении у всех спортсменов команды.
- 4.12.4.1.1.4.** По результату лучшего спортсмена команды.
- 4.12.4.1.1.5.** Если преимущество не выявится и после этого, присуждаются одинаковые места.
- 4.12.4.1.2.** С 4-го места и далее по тем же показателям, что и для мест с 1-го по 3-е, но без учета внутренних «десяток».
- 4.12.4.2.** Места, занятые в командном первенстве при стрельбе на 10 м, определяются суммой очков, показанных спортсменами, выступавшими в составе команды.
- 4.12.4.2.1.** В случае равенства очков места определяются следующим образом
- 4.12.4.2.2.** С 1-го по 3-е место:
- 4.12.4.2.2.1.** По наибольшему числу очков в 10 последних (предпоследних и т.д.) выстрелов в упражнении у всех спортсменов команды.
- 4.12.4.2.2.2.** По наибольшему числу «10», «9», «8» и т.д. в упражнении у всех спортсменов команды.
- 4.12.4.2.2.3.** По наибольшему числу внутренних «десяток» в упражнении у всех спортсменов команды.
- 4.12.4.2.2.4.** По результату лучшего спортсмена команды.

4.12.4.2.2.5. Если преимущество не выявится и после этого, командам присуждаются одинаковые места.

4.12.4.3. С 4-го места и далее по тем же показателям, что и для мест с 1-го по 3-е, но без учета внутренних «десяток».

4.13. Правила медал-матчей

4.13.1. Медал-матч по Движущейся Мишени на 10 м может проводиться как финальная стадия соревнования в упражнениях Движущейся Мишени на 10 м для Мужчин, Женщин, Юниоров и Юниорок.

4.13.2. Полная программа упражнения ВП-12 для мужчин и юниоров, ВП-11 для женщин и юниорок должна быть выполнена как Квалификация к медал-матчу.

4.13.3. Четыре (4) спортсмена с высшими результатами в Квалификации проходят в медал-матч. Их стартовая позиция в медал-матче определяется их результатом в Квалификации.

4.13.4. Равенства в квалификации решаются в соответствии с правилами перестрелки.

4.13.5. Все спортсмены, прошедшие в Медал-матч начинают с нуля (0). Результат квалификации не переносится в медал-матч.

4.13.6. Прошедшие в медал-матч обязаны явиться и быть готовыми стрелять за 10 минут до времени старта.

4.13.7. В медал-матче, спортсмен, занявший первое место в квалификации, соревнуется со спортсменом, занявшим четвёртое место; спортсмен на втором месте в квалификации соревнуется со спортсменом на третьем месте.

4.13.8. Должно быть проведено представление спортсменов.

4.13.9. Медал-матч проводится на двух или четырёх установках.

4.13.10. Если используются только 2 установки, первая смена проводится для спортсменов, занявших 1 и 4 места.

4.13.11. Если используются четыре установки, спортсмены с местами 1 и 4 находятся на соседних установках, а спортсмены с местами 2 и 3 находятся на остальных установках.

4.13.12. Время подготовки – одна (1) минута, за которой следуют два пробных выстрела, один слева и один справа (быстрые пробеги).

4.13.13. Вся стрельба проходит по команде в быстром беге (2.5 секунды).

4.13.14. Определение результатов осуществляется с десятичными долями очка. Спортсмен с лучшим результатом в каждом пробеге каждого

матча получает одно очко. В случае равенства результатов в паре, ни один спортсмен не получает очко.

4.13.15. В матче побеждает спортсмен, получивший шесть очков или более с разницей в два очка.

4.13.16. Проигравшие в двух полуфинальных матчах соревнуются за бронзовую медаль по тем же правилам, как описано выше.

4.13.17. Победители в двух полуфинальных матчах соревнуются за золотую и серебряную медали по тем же правилам, как описано выше.

ГЛАВА V

ПРАВИЛА ФИНАЛЬНЫХ СОРЕВНОВАНИЙ

5.1. Общие положения

5.1.1. Финальные соревнования проводятся только в упражнениях олимпийской программы для определения мест в индивидуальном зачете.

5.1.1.1. Финальные соревнования заключаются в выполнении установленного количества дополнительных выстрелов (серий) спортсменами, имеющими лучшие результаты после выполнения полной программы следующих упражнений:

- мужчины: МВ-9, МВ-6, ВП-6, МП-6, ПП-3, МП-8;

- женщины: МВ-5, ВП-4, МП-5, ПП-2.

5.1.1.2. В Реестре видов спорта упражнения, проводимые с финалами, имеют следующие индексы:

- мужчины: МВ-9Ф, МВ-6Ф, ВП-6Ф, МП-6Ф, ПП-3Ф, МП-8Ф;

- женщины: МВ-5Ф, ВП-4Ф, МП-5Ф, ПП-2Ф.

5.1.2. Перед проведением финала выполняется полная программа упражнений, перечисленных в пункте 5.1.1.1., в качестве квалификационного соревнования для выявления участников финала и определения мест, занятых участниками, не прошедшими в финал.

5.1.3. Финал проводится в день окончания квалификационного соревнования.

5.1.4. Время начала финала должно быть указано в календаре соревнований, в стартовых листах и на демонстрационной таблице квалификационного соревнования.

5.1.4.1. Если в один и тот же день проводятся финалы в нескольких упражнениях, время их проведения должно быть разнесено.

5.1.4.2. Началом финала считается момент подачи команды «ЗАРЯЖАЙ» для первого зачетного выстрела (серии).

5.1.5. Во всех упражнениях, кроме МП-8, в финал выходят 8 спортсменов, показавших в квалификации лучший результат. В упражнении МП-8 – 6 спортсменов.

5.1.6. При проведении квалификационного соревнования старший судья КОР обязан обеспечить первоочередное и оперативное выявление спортсменов, выходящих в финал.

5.1.7. Немедленно по получении сведений от КОР на демонстрационной таблице результатов квалификационного

соревнования выделяются (например, литерой «Ф») фамилии участников, вышедших в финал.

5.1.8. При равенстве результатов в квалификационном соревновании места, с которыми участники выходят в финал, определяются в соответствии с техническими Правилами.

5.1.9. Распределение стрелковых мест в финале

5.1.9.1. Порядок распределения стрелковых мест в финалах упражнений определяется путем жеребьевки. Стрелковые места обозначаются литерами А-В-С-D-E-F-G-H. Резервные места обозначаются R1 и R2. Места для финала в упражнении МП-5 обозначаются литерами А-В-С-D-E / F-G-H-I-J.

5.1.10. Результаты квалификации обнуляются перед финалом.

5.1.11. Финалисты обязаны явиться на место сбора в соответствующем тире не менее чем за 30 мин до начала финального соревнования. Опоздание наказывается штрафом в 2 очка. Любой финалист, не явившийся к месту сбора в течение 10 минут после времени явки, не допускается к участию в финале и считается первым выбывшим спортсменом. Ему засчитывается неявка.

5.1.11.1. Спортсмены-финалисты приходят на место сбора со всем необходимым снаряжением, а на линию огня выходят полностью одетыми для стрельбы (переодевание на линии огня не разрешено). Все пуговицы, молнии, липучки, застежки должны быть застегнуты.

5.1.11.2. До приглашения на линию огня все участники финала должны предъявить оружие и экипировку для контроля.

5.1.12. К моменту выхода финалистов на линию огня должна быть вывешена демонстрационная таблица, на которой указывают номера стрелковых мест, определенных для финалистов, их фамилии, команды и результаты квалификации.

5.1.12.1. Таблица должна содержать графы для внесения результата каждого зачетного выстрела (серии), нарастающей суммы очков, суммы очков финала и места, занятого спортсменом после проведения финала.

5.1.12.2. Таблица должна быть установлена таким образом, чтобы во время финала ее видели не только зрители, но и спортсмены-финалисты.

5.1.13. В тире, где проводится финал, должен быть установлен таймер обратного отсчета времени, хорошо видимый всем финалистам.

5.1.14. В финалах «холостая стрельба» разрешена только во время, отведённое на подготовку, смену положения и пробные выстрелы. (Исключение составляет холостая стрельба в финале упражнения МП-8). Холостые выстрелы в любой другой момент наказываются

вычитанием одного (1) штрафного очка в финалах на 10 м и 50 м, и вычитанием одного (1) попадания в финалах упражнений МП-5 и МП-8.

5.1.15. Если финалист в финалах на 10 м и 50м заряжает оружие и стреляет до команды «ВРЕМЯ НА ПОДГОТОВКУ И ПРОБНЫЕ ВЫСТРЕЛЫ... СТАРТ» или на 25 м – «ПРОБНАЯ СЕРИЯ... ЗАРЯЖАЙ», он должен быть дисквалифицирован.

Выстрел, произведённый после окончания времени на подготовку и пробные выстрелы или до команды «СТАРТ» для следующей зачётной серии, аннулируется, а из первого зачётного выстрела вычитается два (2) очка.

5.1.16. Если в финале упражнений МП-5 и МП-8 спортсмен производит выстрел до появления зелёного сигнала для выполнения серии, вся серия засчитывается как ноль (0) попаданий.

5.1.17. Если спортсмен произведёт лишний выстрел в финальной серии или за время, отведённое на выполнение одиночного выстрела, этот выстрел аннулируется и накладывается штраф два (2) очка.

5.2. В тирах, обеспеченных ЭМУ или электронными средствами подсчета результата, рекомендуется проводить финалы по следующим правилам, соответствующим правилам МФСС 2014 г. Все Чемпионаты, первенства и кубки России должны использовать следующие правила:

5.2.1. Финалы: упражнения МВ-9, ВП-4, ВП-6, ПП-2, ПП-3, МП-6

5.2.1.1. Формат финалов

Финал состоит из двух (2) серий по три (3) ЗАЧЕТНЫХ выстрела, с лимитом времени 150 сек. на серию или 100 сек. на серию для стрельбы из винтовки в положении лежа. Затем следуют четырнадцать (14) одиночных ЗАЧЕТНЫХ выстрелов, отстрелянных по команде за время 50 сек или 30 сек для стрельбы из: винтовки, лежа. Выбывания финалистов с худшим результатом начинаются после восьмого выстрела и продолжаются после каждых двух выстрелов, пока не будут определены спортсмены, занявшие 1 и 2 места. Всего в финале выполняется двадцать (20) выстрелов.

5.2.1.2. Определение результатов

Определение результатов в финале производится с точностью до десятой доли габарита (десятые) в соответствующей мишени. Общий

результат финала определяет финальные места. В случае равенства результатов проводится перестрелка.

Вычитания за нарушения, произошедшие до первого ЗАЧЕТНОГО выстрела, налагаются на первый ЗАЧЕТНЫЙ выстрел. Вычитания за другие нарушения будут наложены на результат того выстрела, в котором было допущено нарушение.

5.2.1.3. Подготовка снаряжения (за 20:00 мин.)

Спортсменам или тренерам спортсменов разрешается выносить оружие и снаряжение на огневые позиции не менее чем за 20 мин. до времени старта. Оружейные кейсы, сумки и т.п. не должны оставаться в соревновательной зоне.

5.2.1.4. Разминка

5.2.1.4.1. Винтовка, (за 16:00 мин.)

Старший судья финалов вызывает спортсменов на линию огня за шестнадцать (16) минут до времени старта финала подав команду **«СПОРТСМЕНЫ НА ЛИНИЮ»**.

Через две (2) мин. Старший судья финалов объявляет начало общего времени на подготовку и пробные выстрелы, подавая команду **«ВРЕМЯ НА ПОДГОТОВКУ И ПРОБНЫЕ ВЫСТРЕЛЫ ВОСЕМЬ МИНУТ ...СТАРТ»** В это время финалисты могут сделать неограниченное количество пробных выстрелов.

Результаты пробных выстрелов не объявляются.

За 30 сек. до конца времени на подготовку и пробные выстрелы подаётся команда **«30 СЕКУНД»**.

После восьми (8) минут Старший судья финалов подает команду **«СТОП... РАЗРЯЖАЙ»**.

Финалисты должны разрядить винтовки, вставить флажки безопасности. Судья линии огня должен проверить, что затворы открыты, и флажки безопасности вставлены. После этого начинается представление участников финала. Спортсмены могут оставаться в изготовке во время представления, но должны развернуться головой и лицом к зрителям и ТВ камерам, освещающим финал. Винтовки при этом должны быть вынуты из плеча.

5.2.1.4.2. Пистолет (за 13:00 мин.)

Старший судья финалов вызывает спортсменов на линию огня за тринадцать (13) минут до времени старта финала, подав команду **«СПОРТСМЕНЫ НА ЛИНИЮ»**.

Через две (2) мин. Старший судья финалов подает команду **«ВРЕМЯ НА ПОДГОТОВКУ И ПРОБНЫЕ ВЫСТРЕЛЫ ПЯТЬ МИНУТ ...СТАРТ»** В это время финалисты могут сделать неограниченное количество пробных выстрелов.

Во время пробных выстрелов результаты не объявляются. За 30 сек. до конца времени на подготовку и пробные выстрелы подается команда **«30 СЕКУНД»**, по истечении пяти (5) минут – команда **«СТОП... РАЗРЯЖАЙ»**. Финалисты должны разрядить пистолеты, положить их на столик, предварительно вставив флажки безопасности, и развернуться к зрителям для представления. Судья линии огня должен проверить, что затворы открыты, и флажки безопасности вставлены.

5.2.1.5. Представление финалистов (за 5:30 мин.)

После проверки оружия финалистов диктор представляет спортсменов, Старшего судью финалов и главного члена Жюри на финале.

5.2.1.6. Время на завершение подготовки

Сразу после представления Старший судья финалов подает команду **«ЗАЙМИТЕ СВОИ МЕСТА»**. Мишени и табло должны быть очищены для **ЗАЧЕТНЫХ** выстрелов. На завершение подготовки дается 60 секунд.

5.2.1.7. 1-й зачётный этап: 2 серии по 3 выстрела. (Время: 150 секунд на каждую серию. Старт зачетной стрельбы 0:00 мин.)

Старший судья финалов подает команду **«ПЕРВАЯ ЗАЧЕТНАЯ СЕРИЯ... ЗАРЯЖАЙ»** и через 5 секунд— команду **«СТАРТ»**.

Финалистам дается 150 сек. чтобы произвести три (3) выстрела.

По истечении 150 секунд (100 секунд для стрельбы из положения лежа) или после того, как все финалисты произвели три выстрела, подается команда **«СТОП»**.

В течение 15-20 секунд диктор комментирует текущие места спортсменов и выдающиеся результаты. Результаты каждого выстрела не объявляются.

Сразу после выступления диктора Старший судья финалов подает команду **«СЛЕДУЮЩАЯ ЗАЧЕТНАЯ СЕРИЯ, ЗАРЯЖАЙ»**, через 5 секунд – команду **«СТАРТ»**.

По истечении 150 секунд (100 секунд для стрельбы из положения лежа) или после того, как все финалисты произвели три выстрела, подается команда **«СТОП»**. Диктор дает комментарии результатам спортсменов

и объявляет, что начинаются одиночные выстрелы, и после каждого двух выстрелов будет выбывать финалист, имеющий худший результат.

5.2.1.8. 2-й зачётный этап: одиночные выстрелы (Время: 50 секунд на каждый выстрел (30 секунд на стрельбу из положения лежа))

Сразу после выступления диктора Старший судья финалов подает команду **«СЛЕДУЮЩИЙ ЗАЧЕТНЫЙ ВЫСТРЕЛ, ЗАРЯЖАЙ»**, через 5 секунд— команду **«СТАРТ»**.

Финалистам дается 50 секунд (30 секунд для стрельбы из положения лежа) на каждый выстрел.

По истечении 50 секунд (30 секунд для стрельбы из положения лежа). Старший судья финалов подает команду **«СТОП»**, а диктор комментирует результаты спортсменов.

Сразу после выступления диктора Старший судья финалов подает команду **«СЛЕДУЮЩИЙ ЗАЧЕТНЫЙ ВЫСТРЕЛ, ЗАРЯЖАЙ»**, через 5 секунд – команду **«СТАРТ»**.

Данная последовательность продолжается пока все 20 выстрелов, включая 14 одиночных выстрелов, не будут завершены. После выполнения 20-го выстрела Старший судья финалов подает команду **«СТОП...РАЗРЯЖАЙ»**. Судья линии огня должен проверить, что затворы открыты, и флажки безопасности вставлены.

5.2.1.9. Выбывание

После того, как все финалисты произвели восемь (8) выстрелов, спортсмен с худшим результатом выбывает (8-е место). Далее финалисты с худшими результатами будут выбывать как указано:

- после 10 выстрелов – 7-е место;
- после 12 выстрелов – 6-е место;
- после 14 выстрелов – 5-е место;
- после 16 выстрелов – 4-е место;
- после 18 выстрелов – 3-е место;
- после 20 выстрелов – 2-е и 1-е места.

В случае неявки одного из участников, выбывание начинается после 10 выстрелов (двух участников – после 12 и т.д.), с тем, чтобы все 20 выстрелов были выполнены.

Выбывший финалист должен разрядить свой пистолет или винтовку, вставить флажок безопасности, положить оружие и покинуть огневую позицию. Судья линии огня должен проверить безопасность оружия.

5.2.1.10. Нарушение равенств

Если после выполнения очередных двух выстрелов одинаково худший результат будет у двух или нескольких спортсменов, то из финала выбывает тот, чей дополнительный (перестрелочный) выстрел был низшего достоинства.

Для проведения перестрелки Старший судья финалов незамедлительно объявляет фамилии спортсменов, имеющих равный результат, и подает команды в соответствии с обычным порядком стрельбы. Диктор не комментирует, пока равенство не устранено.

5.2.1.11. Завершение финала

После того, как оставшиеся два (2) финалиста выполнили 20-й выстрел, и нет равенств или протестов, Старший судья финалов объявляет **«РЕЗУЛЬТАТЫ ОКОНЧАТЕЛЬНЫ»**.

Диктор незамедлительно оглашает имена спортсменов, занявших Первое, Второе и Третье места.

5.2.2. Финалы – Упражнения МВ-5, МВ-6.

5.2.2.1. Формат финалов

Финал состоит из 15 ЗАЧЕТНЫХ выстрелов в каждом положении: с колена, лежа и стоя, отстрелянных в указанной последовательности. Финал начинается с трех (3) серий по пять (5) выстрелов с колена с лимитом времени 200 секунд на серию. После семи (7) минут времени на смену положения и пробные выстрелы, финалисты стреляют три (3) серии по пять (5) выстрелов лежа с лимитом времени 150 секунд на серию. После девяти (9) минут времени на смену положения и пробные выстрелы, финалисты стреляют две (2) серии по пять (5) выстрелов с лимитом времени 250 секунд на серию. Два финалиста с худшими результатами выбывают после десяти (10) выстрелов стоя. Финал продолжается пятью (5) одиночными выстрелами стоя, с лимитом времени на каждый 50 секунд. Один спортсмен с худшим результатом выбывает после каждого выстрела, пока не останутся два спортсмена, которые последним выстрелам определяют победителя. Всего в финале выполняется 45 выстрелов.

5.2.2.2. Определение результатов

Определение результатов в финале производится с точностью до десятой доли очка (десятые). Общий результат финала определяет финальные места. В случае равенства результатом проводится перестрелка.

Штрафы за нарушения, произошедшие до первого зачетного выстрела, налагаются на первый зачетный выстрел. Штрафы за другие нарушения будут наложены на результат того выстрела, в котором было допущено нарушение.

5.2.2.3. Подготовка снаряжения (за 20:00 мин.)

Спортсменам или тренерам спортсменов разрешается выносить оружие и снаряжение на огневые позиции не менее чем за 20 мин. до времени старта. Все принадлежности и снаряжение, необходимые для смены положений должны находиться в одной таре которая остается на огневой позиции спортсмена во время финала. Оружейные кейсы , сумки и т.п. не должны оставаться в соревновательной зоне.

5.2.2.4. Подготовка и пробные выстрелы из положения с колена (Начало за 13:00 мин.)

Старший судья финалов вызывает спортсменов на линию огня за тринадцать (13) минут до времени старта финала подав команду **«СПОРТСМЕНЫ НА ЛИНИЮ»**. После вызова на линию, спортсмены могут прикасаться к винтовкам, изготавливаться в положение с колена и прицеливаться, но не могут вынимать флажки безопасности или выполнять холостые выстрелы.

Через две (2) мин. Старший судья финалов подает команду **«ВРЕМЯ НА ПОДГОТОВКУ И ПРОБНЫЕ ВЫСТРЕЛЫ ПЯТЬ МИНУТ ...СТАРТ»** В это время финалисты могут сделать неограниченное количество пробных выстрелов.

Во время пробных выстрелов результаты не объявляются. За 30 сек. до конца времени на подготовку и пробные выстрелы подается команда **«30 СЕКУНД»**,

по истечении пяти (5) минут – команда **«СТОП... РАЗРЯЖАЙ»**.

Финалисты должны разрядить винтовки и вставить флажки безопасности. Судья линии огня проверяет, что затворы открыты, и флажки безопасности вставлены.

5.2.2.5. Представление финалистов (за 5:30 мин.)

После проверки винтовок диктор представляет спортсменов, Старшего судью финалов и главного члена Жюри. Винтовки всех финалистов должны быть вынуты из плеча, пока не закончится представление.

5.2.2.6. Зачётная стрельба: положение «с колена» – 3 серии по 5 выстрелов (Время: 200 секунд на каждую серию. Старт зачетной стрельбы 0:00 мин.)

Сразу после представления Старший судья финалов подает команду **«ПЕРВАЯ ЗАЧЕТНАЯ СЕРИЯ... ЗАРЯЖАЙ»**, через пять секунд – команду **«СТАРТ»**.

Финалистам дается 200 сек. чтобы произвести каждую зачетную серию из пяти (5) выстрелов. По истечении 200 секунд или после того, как все финалисты произвели пять (5) выстрелов, Старший судья финалов подает команду **«СТОП»**.

В течение 15-20 секунд диктор комментирует текущие места спортсменов и выдающиеся результаты. Результаты каждого выстрела не объявляются.

Сразу после выступления диктора Старший судья финалов подает команду **«СЛЕДУЮЩАЯ ЗАЧЕТНАЯ СЕРИЯ, ЗАРЯЖАЙ»**, через пять (5) секунд – команду **«СТАРТ»**.

По истечении 200 секунд или после того, как все финалисты произвели пять (5) выстрелов, подаётся команда **«СТОП»**,

в течение 15-20 секунд диктор дает дополнительные комментарии о местах спортсменов.

После выступления диктора Старший судья финалов подает команду **«СЛЕДУЮЩАЯ ЗАЧЕТНАЯ СЕРИЯ, ЗАРЯЖАЙ»**., через пять (5) секунд— команду **«СТАРТ»**.

По истечении 200 секунд или после того, как все финалисты произвели пять (5) выстрелов, Старший судья финалов подает команду **«СТОП... РАЗРЯЖАЙ»**. Судья линии огня проверяет, что затворы открыты, и флажки безопасности вставлены.

5.2.2.7. Смена положения и пробные выстрелы, (положение лёжа 7:00 мин.)

Сразу после команды **«СТОП... РАЗРЯЖАЙ»** Старший судья финалов должен дать общее время на смену положений и пробные выстрелы, подав команду **«ВРЕМЯ НА СМЕНУ ПОЛОЖЕНИЙ И ПРОБНЫЕ ВЫСТРЕЛЫ СЕМЬ МИНУТ ... СТАРТ»**. После этой команды финалисты могут прикасаться к винтовкам для подготовки их к положению «лежа», изготавливаться в положение «лежа», производить холостые выстрелы, и сделать неограниченное количество пробных выстрелов.

После начала смены положений диктор комментирует места и результаты финалистов после положения с колена. Диктор может

использовать это время для представления портретов и биографической информации о каждом из финалистов.

За 30 сек. до конца времени на смену положений и пробные выстрелы подается команда **«30 СЕКУНД»**.

После семи (7) минут Старший судья финалов подает команду **«СТОП»**. За этим следует 30-секундная пауза, для того, чтобы судья-оператор ЭМУ мог очистить мишени для ЗАЧЕТНОЙ стрельбы.

5.2.2.8. Зачётная стрельба, положение лёжа – 3 серии по 5 выстрелов. (Время: 150 секунд на каждую серию)

Через 30 секунд Старший судья финалов подает команду **«СЛЕДУЮЩАЯ ЗАЧЕТНАЯ СЕРИЯ... ЗАРЯЖАЙ»**, через пять (5) секунд – команду **«СТАРТ»**.

Финалистам дается 150 сек. чтобы произвести пять (5) выстрелов лежа. Та же последовательность команд и комментариев продолжается, пока финалисты не завершат 3 серии по 5 выстрелов из положения лежа.

После третьей серии Старший судья финалов подает команду **«СТОП... РАЗРЯЖАЙ»**. Судья линии огня должен проверить, что затворы открыты, и флажки безопасности вставлены.

5.2.2.9. Смена положения и пробные выстрелы, положение «стоя» (9:00 мин.)

Сразу после команды **«СТОП... РАЗРЯЖАЙ»** для положения лежа Старший судья финалов должен подать команду **«ВРЕМЯ НА СМЕНУ ПОЛОЖЕНИЙ И ПРОБНЫЕ ВЫСТРЕЛЫ ДЕВЯТЬ МИНУТ ... СТАРТ»**. После этой команды финалисты могут прикасаться к винтовкам для подготовки их к положению стоя, изготавливаться в положение стоя, производить холостые выстрелы, и сделать неограниченное количество пробных выстрелов.

Диктор комментирует места и результаты финалистов после положений с колена и лежа. За 30 сек. до конца времени на смену положений и пробные выстрелы подается команда **«30 СЕКУНД»**.

После девяти (9) минут подается команда **«СТОП»**. За этим следует 30-секундная пауза, для того, чтобы судья-оператор ЭМУ мог выставить мишени для ЗАЧЕТНОЙ стрельбы.

5.2.2.9.1. Зачётная стрельба: положение «стоя» – 2 серии по 5 выстрелов и 5 одиночных выстрелов. (Время: 250 секунд на каждую серию из 5 выстрелов, 50 секунд на каждый одиночный выстрел)

Через 30 секунд Старший судья финалов подает команду **«СЛЕДУЮЩАЯ ЗАЧЕТНАЯ СЕРИЯ... ЗАРЯЖАЙ»**, через пять (5) секунд – команду **«СТАРТ»**.

Финалистам дается 250 секунд, чтобы произвести пять (5) выстрелов стоя.

Та же последовательность команд и комментариев продолжается, пока финалисты не завершат две (2) серии по 5 выстрелов из положения стоя.

После того, как Старший судья финалов скамандует **«СТОП»** для второй серии, финалисты, занимающие 8-м и 7-м места, выбывают. Диктор оглашает имена выбывших спортсменов, и комментирует результаты.

После выступления диктора Старший судья финалов подает команду **«СЛЕДУЮЩИЙ ЗАЧЕТНЫЙ ВЫСТРЕЛ, ЗАРЯЖАЙ»**, через пять (5) секунд – команду **«СТАРТ»**.

Финалистам дается 50 секунд на каждый одиночный выстрел.

По истечении 50 секунд или после того, как финалисты сделают один выстрел, подается команда **«СТОП»**. Диктор оглашает имя выбывшего спортсмена и комментирует результаты.

Старший судья финалов и диктор продолжают эту последовательность команд и комментариев, пока не будут сделаны все финальные выстрелы и определены победитель и призёры.

5.2.2.10. Выбывание

Два финалиста с худшими результатами выбывают после второй серии стоя (всего 40 выстрелов, 8-е и 7-е места). Еще по одному спортсмену с худшим результатом выбывает после каждого из пяти одиночных выстрелов как указано:

после 41 выстрела – 6-е место;

после 42 выстрела – 5-е место;

после 43 выстрела – 4-е место;

после 44 выстрела – 3-е место;

После 45 выстрелов – 2-е и 1-е места.

Выбывший финалист должен вставить флажок безопасности в свою винтовку, оставить ее на столике и покинуть огневую позицию. Судья линии огня должен убедиться в том, что затвор открыт, и флажок безопасности вставлен.

5.2.2.11. Нарушение равенств

Если после выполнения очередного выстрела одинаково худший результат будет у двух или нескольких спортсменов, то из финала выбывает тот, чей дополнительный (перестрелочный) выстрел (выстрелы) был низшего достоинства

Для проведения перестрелки Старший судья финалов незамедлительно объявляет фамилии спортсменов, имеющих равный результат, и подает команды в соответствии с обычным порядком стрельбы. Диктор не комментирует, пока равенство не устранено.

5.2.2.12. Завершение финала

После того, как оставшиеся два (2) финалиста выполнили последний выстрел, и нет равенств или протестов, Старший судья финалов объявляет **«РЕЗУЛЬТАТЫ ОКОНЧАТЕЛЬНЫ»**.

Диктор незамедлительно оглашает имена победителя и призеров

5.2.2.13. Нарушение правил смены положения

Спортсменам запрещается начинать смену положений до того, как Старший судья финалов подаст команду **«СТАРТ»** для времени на смену положений и пробные выстрелы. За первое нарушение выносится предупреждение. За второе нарушение налагается штраф два очка, который вычитается из результата первого выстрела следующей серии.

5.2.3. Финалы – Упражнение МП-8

5.2.3.1. Формат финалов

Финал у мужчин в стрельбе на 25м из скорострельного пистолета состоит из восьми (8) 4-секундных серий по 5 выстрелов, с подсчетом «попадание-промах». Выбывание финалистов с худшим результатом начинается после четвертой серии и продолжается до восьмой серии, в которой определяются 1 и 2 места.

5.2.3.2. Мишени

Должны быть использованы три установки по пять (5) электронных мишеней. На каждую установку назначаются по два финалиста. Для каждой установки используется огневая позиция с размером 1.50 м х 1.50 м. Спортсмены должны занимать свои места на левой и правой сторонах стрелковой позиции таким образом, чтобы, по крайней мере, одна (1) нога касалась линии, которая обозначает левый или правый край стрелковой позиции.

5.2.3.3. Определение результатов

Определение результатов в финале производится по принципу «попадание – промах»; каждое попадание засчитывается как одно (1) очко; каждый промах засчитывается как ноль очков. Размер зоны попадания равен 9.7 на мишени № 5 для стрельбы на 25 м

Набранный в финале общий результат (общее число попаданий) определяет финальные места. В случае равенства результата проводится перестрелка.

5.2.3.4. Время явки (за 30:00 и 15 мин.)

Спортсмены должны явиться за 30 мин. до времени старта со своим оружием и принадлежностями для соревнований. Жюри должно завершить проверку оружия и экипировки как можно быстрее после явки спортсмена. Спортсменам или тренерам спортсменов разрешается выносить оружие и снаряжение, включая необходимое для завершения финала количество патронов на огневые позиции за 15 мин. до времени старта. В числе принадлежностей спортсмена разрешается иметь запасной пистолет, который может быть использован для замены неисправного оружия (флажок безопасности должен быть вставлен). Оружейные кейсы, сумки и т.п. не должны оставаться в соревновательной зоне.

5.2.3.5. Вызов на линию, подготовка и пробные выстрелы (За 10:00 мин.)

Старший судья финалов вызывает спортсменов, подав команду **«СПОРТСМЕНЫ НА ЛИНИЮ»** за десять (10) минут до времени старта финала. Через одну (1) минуту подается команда **«ПРИГОТОВИТЬСЯ»**. На подготовку дается две минуты.

Через две (2) минуты Старший судья финалов подает команду **«ПОДГОТОВКА ОКОНЧЕНА»**.

Пробная серия состоит из пяти (5) выстрелов за четыре (4) секунды. Сразу после времени на подготовку Старший судья финалов подает команду **«ПРОБНАЯ СЕРИЯ, ЗАРЯЖАЙ»**. Через 30 секунд после команды **«ЗАРЯЖАЙ»** Старший судья финалов называет первых (находящихся слева) спортсменов на каждой установке, произнося **«(ФАМИЛИЯ СПОРТСМЕНА №1, ФАМИЛИЯ СПОРТСМЕНА №3, ФАМИЛИЯ СПОРТСМЕНА №5)»**. После того, как спортсмены названы, они могут вставлять магазины в пистолеты и готовиться к стрельбе.

Через 15 секунд после вызова финалистов 1, 3 и 5, Старший судья финалов подает команду **«ВНИМАНИЕ»** и включает красный сигнал. Эти спортсмены должны принять положение готовности. Зеленый сигнал загорится через семь (7) секунд. Через четыре (4) секунды загорится красный сигнал на 10-14 секунд (время рециркуляции мишеней). В этот 10-14 секундный период спортсмены могут смотреть на свои мониторы.

После того, как судья-оператор ЭМУ сигнализирует, что мишени готовы, Старший судья финалов произносит **«(ФАМИЛИЯ СПОРТСМЕНА №2, ФАМИЛИЯ СПОРТСМЕНА №4, ФАМИЛИЯ СПОРТСМЕНА №6)»**. После того, как спортсмены названы, они могут вставлять магазины в пистолеты и готовиться к стрельбе.

Через 15 секунд подается команда **«ВНИМАНИЕ»** и начинается процедура для этой серии. Во время пробных серий результаты не объявляются. После того, как финалисты завершили свою пробную серию, они должны положить разряженный пистолет со вставленным флажком на столик, и развернуться лицом к зрителям для представления. Судья линии огня должен проверить, что затворы пистолетов открыты, и в патроннике или магазинах нет патронов.

5.2.3.6. Представление финалистов (за 4:45 мин.)

После проверки оружия финалистов диктор представляет спортсменов, Старшего судью финалов и главного члена Жюри.

5.2.3.7. ПРОЦЕДУРА ПРОВЕДЕНИЯ ЗАЧЕТНОЙ СТРЕЛЬБЫ (Старт зачетной стрельбы 0:00 мин.)

Каждая зачетная финальная серия состоит из пяти (5) выстрелов за четыре (4) секунды. Все финалисты, оставшиеся в соревновании, стреляют отдельно по порядку слева направо.

Сразу после представления Старший судья финалов подает команду **«ЗАЙМИТЕ СВОИ ПОЗИЦИИ»**.

Через 30 секунд после представления Старший судья финалов подает команду **«ЗАРЯЖАЙ»**. После команды **«ЗАРЯЖАЙ»** спортсменам дается одна (1) минута для того, чтобы зарядить два (2) магазина.

Перед началом зачетных серий подается только одна (1) команда **«ЗАРЯЖАЙ»**. Во время всего финала спортсмены могут заряжать магазины по необходимости. После команды **«ЗАРЯЖАЙ»** спортсмены могут выполнять прицеливания, подъемы руки, и холостую стрельбу, кроме того времени, когда стреляет другой спортсмен на установке. После того, как спортсмен слева завершил стрельбу, он

должен положить пистолет и отойти назад от стрелковой позиции или не двигаться, пока спортсмен справа стреляет свою серию.

Через одну (1) минуту после команды «**ЗАРЯЖАЙ**» Старший судья финалов называет первого спортсмена, произнося «**(ФАМИЛИЯ СПОРТСМЕНА №1)**». После того, как спортсмен назван, он может вставлять магазин в пистолет и готовиться к стрельбе.

Через 15 секунд после вызова первого спортсмена, Старший судья финалов подает команду «**ВНИМАНИЕ**» и включает красный сигнал. Первый спортсмен должен привести свой пистолет в положение готовности. Зеленый сигнал загорится через семь (7) секунд. Через четыре (4) секунды времени на стрельбу загорится красный сигнал на 10-14 секунд (время рециркуляции мишеней).

В этот 10-14 секундный период Старший судья финалов объявит результат этой серии (напр. «**ЧЕТЫРЕ ПОПАДАНИЯ**»).

Сразу после объявления результата первого спортсмена, и когда судья-оператор ЭМУ сигнализирует, что мишени готовы, Старший судья финалов произносит «**(ФАМИЛИЯ СПОРТСМЕНА №2)**». Через 15 секунд подается команда «**ВНИМАНИЕ**» и начинается процедура для этой серии. После этой серии старший судья финалов объявит результат. Остальные спортсмены продолжают стрелять по порядку, пока все, остающиеся в соревновании спортсмены, не завершат эту серию.

5.2.3.8. Выбывание

После того, как все спортсмены завершили одну (1) серию, следует пауза 15-20 секунд. Во время этой паузы диктор комментирует текущие места спортсменов, выдающиеся результаты и т.п.

Для второй серии Старший судья финалов произносит «**(ФАМИЛИЯ СПОРТСМЕНА №1)**», и продолжает процедуру, пока все финалисты не завершат четыре серии. После того, как все финалисты завершили четвертую серию, выбывает спортсмен с худшим результатом (6-е место). Еще по одному спортсмену с худшим результатом выбывает после каждой серии как указано:

- после 5 серий – 5-е место;
- после 6 серий – 4-е место;
- после 7 серий – 3-е;
- после 8 серий – 2-е и 1-е места.

Выбывший финалист должен разрядить пистолет (вынуть магазин, открыть затвор и вставить флажок безопасности) оставить его на

столике и отступить назад. Судья линии огня должен убедиться в том, что затвор открыт, и флажок безопасности вставлен.

5.2.3.9. Нарушения равенств

Если после выполнения очередной серии выстрелов одинаково худший результат будет у двух или нескольких спортсменов, то из финала выбывает тот, у кого в дополнительной (дополнительных) перестрелочной 4-х секундной серии выстрелов будет меньше попаданий. Во всех перестрелочных сериях начинает спортсмен слева. Перестрелки продолжаются до выявления преимущества.

Для перестрелочной серии Старший судья финалов незамедлительно называет фамилию спортсмена с равным результатом, стоящего слева. Затем следует обычный порядок стрельбы. Диктор не комментирует, пока равенство не устранено.

5.2.3.10. Завершение финала

После того, как оставшиеся два (2) финалиста выполнили восьмую серию, и нет равенств или протестов, старший судья финалов объявляет **«РЕЗУЛЬТАТЫ ОКОНЧАТЕЛЬНЫ»**.

Диктор незамедлительно оглашает имена победителя и призеров.

Прежде, чем любой финалист или его тренер сможет забрать пистолет с линии огня, судья линии огня должен убедиться в том, что затвор открыт, флажок безопасности вставлен, магазин вынут, и магазины разряжены. Пистолеты должны быть зачехлены, когда выносятся с линии огня.

5.2.3.11. «Поздние» выстрелы

Если спортсмен делает выстрел после окончания времени, отведённого на серию, или не производит все пять (5) выстрелов вовремя, из результата этой серии вычитается одно (1) попадание за каждый «поздний» или произведенный выстрел. Выстрелы отмечаются «ОТ».

5.2.3.12. Положение готовности

Если жюри решит, что спортсмен поднимает руку слишком рано, или не опускает ее до необходимого уровня, спортсмен штрафуются вычитанием двух (2) попаданий в той серии (зеленая карточка). Предупреждения в финалах не выносятся. В случае повторного нарушения спортсмена дисквалифицируют (красная карточка). Для определения нарушения положения готовности, члены жюри должны подать знак (напр. поднять флаг), показывая, что спортсмен слишком

рано поднял руку. По крайней мере, два члена жюри должны показать нарушение положения готовности, для того, чтобы наложить штраф или дисквалификацию.

5.2.3.13. Несправности

Неисправности во время пробной серии не заявляются и не перестреливаются. Если возникает неисправность во время зачетной серии, судья линии огня должен определить, является она РАЗРЕШЕННОЙ или НЕРАЗРЕШЕННОЙ. Если неисправность является РАЗРЕШЕННОЙ, спортсмен должен повторить серию, и ему засчитывается результат повторной серии. Спортсмену дается 15 секунд, чтобы быть готовым к повторной серии. При последующих неисправностях повтор не разрешается, и засчитываются попадания, которые показаны.

В случае НЕРАЗРЕШЕННОЙ неисправности, штраф в два (2) попадания вычитается из результата этой серии.

5.2.4. Финалы – Упражнение МП-5

5.2.4.1. Формат финалов

Финал у женщин на 25м из пистолета состоит из двух этапов: полуфинал и два медаль-матча.

Подсчет ведется по принципу «попадание-промах».

Полуфинал состоит из пяти (5) серий по пять (5) выстрелов по появляющейся мишени. Все восемь финалисток стреляют в полуфинале. В медаль-матче спортсмены, занявшие первое и второе место в полуфинале, соревнуются за первое и второе места, спортсмены на третьем и четвертом местах соревнуются за третье место. Медаль-матч выполняется серия за серией. Спортсменки, имеющие в серии большее количество попаданий, получают два очка, в случае равенства – по одному очку каждая. Для победы в медаль-матче требуется набрать семь очков.

5.2.4.2. Мишени

Должны быть использованы две установки по пять (5) электронных мишеней. На каждой установке назначаются по четыре (4) финалистки на позиции A-B-D-E и F-G-I-J. Для медаль-матча используются позиции C и H.

5.2.4.3. Определение результатов

Финалистки начинают оба этапа с нуля (0).

Определение результатов в финале производится по принципу «попадание – промах»; каждый выстрел достоинством 10.2 – 10.9 на мишени № 5 засчитывается как одно попадание.

В полуфинале результаты суммируются, и места спортсменок определяются общим числом попаданий во всех пяти сериях. В случае равенства после полуфинала места определяются по результатам последней серии, затем предпоследней и т.д. Если преимущество не удастся определить, спортсменки с равными результатами занимают места согласно их мест в квалификации.

Стартовые позиции в медаль-матче назначаются согласно месту, занятому в полуфинале, (финалистка с более высоким местом стреляет на позиции С).

Если после полуфинала две или более спортсменки имеют одинаковое число попаданий, и это равенство за второе или четвертое место, спортсменки с равными результатами должны выполнять дополнительные перестрелочные серии из 5 выстрелов до тех пор, пока равенство не будет нарушено.

Для перестрелочной серии Старший судья финалов незамедлительно называет фамилии спортсменок с равными результатами и подает команду для перестрелочной серии с обычным порядком стрельбы. Диктор не комментирует, пока равенство не устранено.

В медаль-матче очки начисляются в каждой серии. Спортсменка, имеющая большее число попаданий в серии, получает два (2) очка. Если две спортсменки имеют равный результат, каждая получает одно (1) очко. Побеждает спортсменка, набравшая семь (7) очков, если обе спортсменки наберут по семь очков, то они выполняют дополнительные серии до тех пор, пока равенство не будет нарушено.

5.2.4.4. Время явки (за 30:00 и 15 мин.)

Спортсменки должны явиться за 30 мин. до времени старта со своим оружием, принадлежностями и одеждой для соревнований. Жюри должно завершить проверку оружия и экипировки как можно быстрее после явки спортсменки. Спортсменкам или тренерам спортсменок разрешается выносить оружие и снаряжение, включая необходимое для завершения финала количество патронов на огневые позиции не менее чем за 15 мин. до времени старта. В число принадлежностей спортсменок может входить запасной пистолет, который может быть использован для замены неисправного пистолета. (Флажок безопасности должен быть вставлен). Оружейные кейсы, сумки и т.п. не должны оставаться в соревновательной зоне.

5.2.4.5. Вызов на линию, подготовка и пробные выстрелы (За 12:00 мин.)

Старший судья финалов вызывает спортсменов, подав команду **«СПОРТСМЕНЫ НА ЛИНИЮ»** за двенадцать (12) минут до времени старта финала. Через одну (1) минуту, подается команда **«ПРИГОТОВИТЬСЯ»**. На подготовку дается две минуты.

Через две (2) минуты Старший судья финалов подает команду **«ПОДГОТОВКА ОКОНЧЕНА»**.

Пробная серия состоит из пяти (5) выстрелов, выполняемых по стандартным правилам для появляющейся мишени. Сразу после времени на подготовку Старший судья финалов подает команду **«ПРОБНАЯ СЕРИЯ, ЗАРЯЖАЙ»**. После этой команды спортсменки могут вставлять заряженные магазины в пистолеты и готовиться к стрельбе.

Через 60 секунд после команды **«ЗАРЯЖАЙ»**, Старший судья финалов подает команду **«ВНИМАНИЕ»** и включает красный сигнал. Спортсменки должны принять положение «готов». Зеленый сигнал загорится через семь (7) секунд на три (3) секунды. По окончании серии подается команда **«СТОП... РАЗРЯЖАЙ»**.

Во время пробных серий результаты не объявляются. После команды **«СТОП... РАЗРЯЖАЙ»**, финалистки должны разрядить пистолеты, вставить флажки безопасности, положить пистолеты на столик, и развернуться лицом к зрителям для представления. Судья линии огня должен проверить, что затворы пистолетов открыты и вставлены флажки безопасности.

5.2.4.6. Представление финалов (за 6:15 мин.)

После проверки оружия финалистов диктор представляет спортсменов, Старшего судью финалов и главного члена Жюри

5.2.4.7. 1-й этап соревнований: полуфинал (Старт зачетной стрельбы 0:00 мин.)

Сразу после представления Старший судья финалов подает команду **«ЗАЙМИТЕ СВОИ ПОЗИЦИИ»**.

Через 30 секунд начинается первая зачетная серия, и Старший судья финалов подает команду **«ЗАРЯЖАЙ»**. После команды **«ЗАРЯЖАЙ»** финалисткам дается одна (1) минута для того, чтобы зарядить два (2) магазина.

Перед началом первой зачетной серии подается только одна (1) команда **«ЗАРЯЖАЙ»** Во время всего финала спортсменки могут заряжать магазины по необходимости.

Через одну (1) минуту после команды **«ЗАРЯЖАЙ»** Старший судья финалов подает команду **«ПЕРВАЯ СЕРИЯ... ПРИГОТОВИТЬСЯ»**. Спортсменки могут вставлять магазины в пистолеты и готовиться к стрельбе.

Через 15 секунд после команды **«ПРИГОТОВИТЬСЯ»** Старший судья финалов подает команду **«ВНИМАНИЕ»** и включает красный сигнал. Спортсменки должны принять положение «готов».

Далее серии выполняются по правилам квалификации.

После каждой серии диктор комментирует текущие места спортсменов и результаты.

Через 30 секунд после завершения выступления диктора Старший судья финалов подает команды для следующих серий.

Данная процедура продолжается, пока все финалистки не завершат пять (5) серий. После пятой серии, если нет равенств за второе или четвертое места, Старший судья финалов подает команду **«СТОП ... РАЗРЯЖАЙ»**. Судья линии огня должен убедиться в том, что магазины вынуты и разряжены, и флажки безопасности вставлены. Спортсменки должны оставить пистолеты на столиках и отступить назад от своих огневых позиций.

Последует пауза примерно в две (2) минуты для того, чтобы судья-оператор ЭМУ мог подготовить мишени для медал-матча.

В это время диктор называет четырех выбывших спортсменов, а так же тех спортсменов, которые вышли в медаль-матч за первое и третье места.

5.2.4.7.1. Выбывание

После того, как спортсменки завершат пять серий, четыре спортсменки, имеющие худшие результаты, выбывают и занимают 5-е, 6-е, 7-е и 8-е места согласно суммам попаданий.

Спортсменки, занявшие третье и четвертое места в этапе выбывания, проходят в медаль-матч за третье место. Спортсменки, занявшие первое и второе места, проходят в медаль-матч за первое место.

5.2.4.8. 2-й этап соревнований: медаль-матч

Медаль-матч начинается, когда судья-оператор ЭМУ сигнализирует о том, что мишени готовы.

Две спортсменки занимают свои позиции на центральных мишенях на каждой установке (С и Н).

В начале дуэли Старший судья финалов подает команду **«(ФАМИЛИЯ И ФАМИЛИЯ)... ЗАЙМИТЕ СВОИ ПОЗИЦИИ»**.

Через 30 секунд Старший судья финалов подает команду **«ЗАРЯЖАЙ»**. После команды **«ЗАРЯЖАЙ»** финалисткам дается одна (1) минута для того, чтобы зарядить два (2) магазина.

Через одну (1) минуту после команды **«ЗАРЯЖАЙ»** Старший судья финалов подает команду **«ПЕРВАЯ СЕРИЯ... ПРИГОТОВИТЬСЯ»**. Спортсменки могут вставлять магазины в пистолеты и готовиться к стрельбе.

Через 15 секунд после команды **«ПРИГОТОВИТЬСЯ»** Старший судья финалов подает команду **«ВНИМАНИЕ»** и включает красный сигнал. Спортсменки должны принять положение «готов». Далее серии выполняются по правилам квалификации.

После команды **«СТОП»** диктор объявляет количество набранных очков напр. **«(ФАМИЛИЯ)...ДВА ОЧКА ПРЕИМУЩЕСТВА НАД (ФАМИЛИЕЙ)»**. Затем диктор объявляет положение двух стрелков в медаль-матче.

Через 30 секунд после завершения выступления диктора Старший судья финалов подает команды для следующих серий.

Данная процедура продолжается, пока одна из спортсменок не наберет семь (7) или более очков. При отсутствии равенства старший судья финалов подает команду **«СТОП... РАЗРЯЖАЙ... РЕЗУЛЬТАТЫ ОКОНЧАТЕЛЬНЫ»**. Судья линии огня должен убедиться в том, что магазины вынуты и разряжены, и флажки безопасности вставлены.

Диктор объявляет фамилию спортсменки, занявшей третье место.

Следует перерыв в две (2) минуты, пока официальные лица и спортсменки готовятся к медаль-матчу за первое место.

Эта же процедура выполняется для медаль-матча за первое место.

5.2.4.9. Завершение финала

После того, как Старший судья финалов объявляет **«РЕЗУЛЬТАТЫ ОКОНЧАТЕЛЬНЫ»** в медаль-матче за первое место, диктор незамедлительно оглашает имена победительницы и спортсменок, занявших второе и третье места.

5.2.4.10. Положение готовности

Если жюри решит, что спортсменка поднимает руку слишком рано, или не опускает ее до необходимого уровня, спортсменка штрафуются

вычитанием двух (2) попаданий в той серии (зеленая карточка). Предупреждения в финалах не выносятся. В случае повторного нарушения спортсменку дисквалифицируют (красная карточка). Для определения нарушения положения готовности, члены жюри должны подать знак (напр. поднять флажок или карточку), показывая, что спортсменка слишком рано подняла руку. По крайней мере два члена жюри должны показать нарушение положения готовности, для того, чтобы наложить штраф или дисквалификацию.

5.2.4.11. Неисправности

Неисправности (задержки) во время пробной серии не заявляются и не перестреливаются. Если возникает неисправность во время зачетной серии, судья линии огня должен определить, является она РАЗРЕШЕННОЙ или НЕРАЗРЕШЕННОЙ. Если неисправность является РАЗРЕШЕННОЙ, спортсменка должна закончить серию. Спортсменке дается 15 секунд, чтобы быть готовой к завершению серии. В каждом этапе финала допускается только одна разрешенная неисправность. При последующих задержках засчитываются попадания в произведённых выстрелах.

5.3. В условиях, не обеспечивающих проведение финалов по правилам МФСС допускается использование следующих правил:

5.3.1. В финалах упражнений на 10 и 50 м явка спортсменов, жеребьевка, подготовка стрелковых позиций, время на подготовку и пробные выстрелы, представление финалистов проводятся по правилам МФСС.

5.3.2. В финале упражнений МВ-6 и МВ-5 стрельба ведется в положении стоя.

5.3.3. Зачетная стрельба проводится по правилам для одиночных выстрелов. Количество выстрелов – 10.

5.3.4. Места определяются по сумме десяти выстрелов. При равенстве очков за 1-3 места проводится перестрелка. Остальные равенства определяются согласно месту, занятому в квалификации.

ГЛАВА VI

СПЕЦИАЛЬНЫЕ ПРАВИЛА ВЫПОЛНЕНИЯ УПРАЖНЕНИЯ AIR-50 (ВИНТОВКА, ПИСТОЛЕТ)

6.1. Команда состоит из двух стрелков – одного мужчины и одной женщины.

6.2. Квалификация:

6.2.1. За 10 мин до начала квалификационных соревнований спортсмены приглашаются на линию. Они должны выйти с оружием в руках (со вставленным флажком безопасности). За 5 мин до начала выполнения упражнения подаётся команда **«ВРЕМЯ НА ПОДГОТОВКУ И ПРОБНЫЕ - 5 МИНУТ»**. По окончании этого времени подаётся команда **«СТАРТ»** для выполнения зачетных выстрелов. За 30 мин каждый стрелок должен сделать 25 выстрелов, при этом учитывается только командный результат. В стрельбе из винтовок результат определяется с десятыми долями очка, в стрельбе из пистолета – без десятых.

Определение занятых мест при равенстве результатов производится согласно техническим правилам по виду оружия.

6.3. 1-й этап - полуфинал

В полуфинал выходят 4 сильнейшие команды по результатам квалификации. Соревновательные пары в полуфинале следующие

1. 1^{ая} пара — команда 1 против команды 3
2. 2^{ая} пара — команда 2 против команды 4

Номер команды соответствует месту, занятому этой командой в квалификационном раунде. Члены одной команды стреляют на соседних позициях.

В полуфинале спортсмены занимают следующие позиции:

- Позиция А — женщина из команды 1
- Позиция В — мужчина из команды 1
- Позиция С — женщина из команды 3
- Позиция D — мужчина из команды 3
- Позиция Е — женщина из команды 2
- Позиция F — мужчина из команды 2
- Позиция G — женщина из команды 4
- Позиция H — мужчина из команды 4

6.3.1. Время явки (за 20 мин.)

Спортсмены должны вынести на стрелковое место все, что им понадобится во время выполнения финального упражнения, кроме оружия. После того, как спортсмены вынесут принадлежности и подготовят свои места, они возвращаются к месту сбора.

6.3.1.1. За 8 мин до начала полуфинала судья приглашает спортсменов на линию. Спортсмены выходят с оружием в руках (с вставленным флажком безопасности) в порядке соответствующем их стрелковым позициям. На стрелковой позиции спортсмены имеют право, изготавливаться, прицеливаться, но не делать холостых выстрелов.

6.3.1.2. За 6 мин до начала полуфинала подаётся команда **«ВРЕМЯ НА ПОДГОТОВКУ И ПРОБНЫЕ - 3 МИНУТЫ»**.

6.3.1.3. Представление финалистов начинается за 3 мин до начала полуфинала. В это время спортсмены должны быть обращены к зрителям и не имеют права прицеливаться или работать вхолостую.

6.3.2. Порядок проведения полуфинала:

за 1 мин. 10 сек до начала полуфинала подаётся команда **«ПРИГОТОВИТЬСЯ»** (1 минута), за 10 сек – команда **«ЗАРЯЖАЙ..., СТАРТ»** для первого зачетного выстрела. После подачи этой команды выполняются одиночные зачётные выстрелы с лимитом времени 45 секунд на каждый.

Выстрелы, сделанные обоими спортсменами одной команды суммируются и сравниваются с результатом соперника.

Команда, чья сумма выстрелов больше, получает одно очко. В случае равенства результатов очки не присуждаются. Далее следует команда **«ЗАРЯЖАЙ..., СТАРТ»** и процедура повторяется, пока одна из двух соперничающих команд не набирает 5 очков. Она и выходит в финал.

6.3.2.1. Если победитель в одной паре команд - полуфиналистов определился раньше, чем в другой, то спортсмены должны оставить свое оружие на стрелковой позиции и покинуть линию огня до выявления второго победителя.

6.3.2.2. После того как будут выявлены обе победившие команды, полуфинал заканчивается по команде судьи и спортсмены должны покинуть линию огня.

6.3.3. Команды, проигравшие в полуфинальных встречах, соревнуются во втором этапе за третье место

6.3.4. Команды - победительницы полуфинала соревнуются между собой за первое место на третьем этапе

6.4. 2^{ой} этап — матч за третье место

После окончания полуфинала объявляется технический перерыв для подготовки рубежа (перенастройка мишенных установок, подготовка стрелковых мест).

По окончании технического перерыва на рубеж приглашаются команды, проигравшие в ходе полуфинальных встреч для борьбы за третье место

6.4.1. Спортсмены выходят с оружием в руках (с вставленным флажком безопасности) в порядке соответствующем их стрелковым позициям. Для второго этапа спортсмены занимают следующие стрелковые позиции:

- Позиция С — женщина из команды, проигравшей в первой полуфинальной паре;
- Позиция D — мужчина из команды, проигравшей в первой полуфинальной паре;
- Позиция E — женщина из команды, проигравшей во второй полуфинальной паре;
- Позиция F — мужчина из команды, проигравшей во второй полуфинальной паре.

6.4.2. После выхода на стрелковые позиции спортсмены имеют право разложить свои вещи, изготавливаться, прицеливаться, но не работать вхолостую.

Далее повторяется процедура, изложенная в п. 6.3.2.

6.4.3. После того как одна из двух соперничающих команд наберёт 5 очков, она занимает третье место, а спортсмены по команде старшего судьи должны покинуть линию огня.

6.5. 3^{ий} этап — Матч за первое место

После окончания второго этапа объявляется технический перерыв для подготовки рубежа к матчу за первое место.

6.5.1. По окончании технического перерыва на рубеж приглашаются команды, победившие в ходе полуфинальных встреч для борьбы за первое место.

Спортсмены выходят с оружием в руках (с вставленным флажком безопасности) в порядке соответствующем их стрелковым позициям.

Для третьего этапа спортсмены занимают следующие стрелковые позиции:

Позиция С — женщина из команды, победившей в первой полуфинальной паре

Позиция D — мужчина из команды, победившей в первой полуфинальной паре

Позиция Е — женщина из команды, победившей во второй полуфинальной паре

Позиция F — мужчина из команды, победившей во второй полуфинальной паре

После выхода на стрелковые позиции спортсмены имеют право разложить свои вещи, изготавливаться, прицеливаться, но не работать вхолостую.

Далее повторяется процедура, изложенная в п. 6.3.2.

6.5.2. После того как одна из двух команд набирает 5 очков, она объявляется победителем, а проигравшая команда занимает второе место.

6.5.3. Спортсмены, покидая линию огня, обязаны забрать всё свое оборудование и личные вещи

СОКРАЩЕННЫЕ НАИМЕНОВАНИЯ СУБЪЕКТОВ РОССИЙСКОЙ ФЕДЕРАЦИИ (ДЛЯ ПРОТОКОЛОВ СОРЕВНОВАНИЙ)

№ пп	Сокращенное наименование	Субъект Российской Федерации
1	АДГ	Республика Адыгея
2	АЛК	Алтайский край
3	АЛТ	Республика Алтай
4	АМР	Амурская область
5	АРХ	Архангельская область
6	АСТ	Астраханская область
7	БЛГ	Белгородская область
8	БРН	Брянская область
9	БУР	Республика Бурятия
10	БШК	Республика Башкортостан
11	ВГГ	Волгоградская область
12	ВЛГ	Вологодская область
13	ВЛД	Владимирская область
14	ВРН	Воронежская область
15	ДАГ	Республика Дагестан
16	ЕВР	Еврейская автономная область
17	ЗАБ	Забайкальский край
18	ИВН	Ивановская область
19	ИНГ	Ингушская Республика
20	ИРК	Иркутская область
21	КБК	Кабардино-Балкарская Республика
22	КЕМ	Кемеровская область
23	КИР	Кировская область
24	КЛГ	Калининградская область
25	КЛЖ	Калужская область
26	КЛМ	Республика Калмыкия
27	КМЧ	Камчатский край
28	КОМ	Республика Коми
29	КРА	Красноярский край
30	КРГ	Курганская область

31	КРД	Краснодарский край
32	КРЛ	Республика Карелия
33	КРМ	Республика Крым
34	КРЧ	Карачаево-Черкесская Республика
35	КСТ	Костромская область
36	КУР	Курская область
37	ЛЕН	Ленинградская область
38	ЛПЦ	Липецкая область
39	МГД	Магаданская область
40	МРД	Республика Мордовия
41	МРМ	Мурманская область
42	МСК	Гор. Москва
43	МСО	Московская область
44	МЭЛ	Республика Марий Эл
45	НЖГ	Нижегородская область
46	ННЦ	Ненецкий автономный округ
47	НОВ	Новгородская область
48	НСБ	Новосибирская область
49	ОМС	Омская область
50	ОРЕ	Оренбургская область
51	ОРЛ	Орловская область
52	ПНЗ	Пензенская область
53	ПРИ	Приморский край
54	ПРМ	Пермский край
55	ПСК	Псковская область
56	РСТ	Ростовская область
57	РЯЗ	Рязанская область
58	САХ	Республика Саха (Якутия)
59	СВР	Свердловская область
60	СВС	Гор. Севастополь
61	СМЛ	Смоленская область
62	СМР	Самарская область
63	СОС	Республика Северная Осетия-Алания
64	СПБ	Гор. Санкт-Петербург
65	СРТ	Саратовская область
66	СТВ	Ставропольский край
67	СХЛ	Сахалинская область
68	ТВР	Тверская область
69	ТМБ	Тамбовская область
70	ТОМ	Томская область

71	ТСТ	Республика Татарстан
72	ТУВ	Республика Тыва
73	ТУЛ	Тульская область
74	ТЮМ	Тюменская область
75	УДМ	Удмуртская Республика
76	УЛН	Ульяновская область
77	ХБР	Хабаровский край
78	ХКС	Республика Хакасия
79	ХМН	Ханты-Мансийский автономный округ
80	ЧВШ	Чувашская Республика
81	ЧКТ	Чукотский автономный округ
82	ЧЛБ	Челябинская область
83	ЧЧН	Чеченская Республика
84	ЯМН	Ямало-Ненецкий автономный округ
85	ЯРС	Ярославская область

**УПРАЖНЕНИЯ ПУЛЕВОЙ СТРЕЛБЫ,
ПРИЗНАННЫЕ МЕЖДУНАРОДНОЙ ФЕДЕРАЦИЕЙ
СТРЕЛКОВОГО СПОРТА
(МФСС)**

Упражнения для мужчин:

Индексы упражнений по Правилам РФ	Название упражнений по Правилам МФСС	Содержание упражнений
ПВ-6	300 м винтовка, 3 положения, мужчины	3х40 выстрелов: с колена, лежа, стоя
ПВ-9	300 м винтовка, лежа, мужчины	60 выстрелов лежа
АВ-5	300 м стандартная винтовка, мужчины	3х20 выстрелов: с колена, лежа, стоя
МВ-6	50 м винтовка, 3 положения, мужчины	3х40 выстрелов: лежа, стоя, с колена
МВ-9	50 м винтовка, лежа, мужчины	60 выстрелов лежа
ВП-6	10 м пневматическая винтовка, мужчины	60 выстрелов стоя
МП-6	50 м пистолет, мужчины	60 выстрелов
МП-8	25 м скорострельный пистолет, мужчины	60 выстрелов
РП-5	25 м пистолет центрального боя, мужчины	30+30 выстрелов
МП-10	25 м стандартный пистолет, мужчины	3х20 выстрелов
ПП-3	10 м пневматический пистолет, мужчины	60 выстрелов
МВ-12	50 м движущаяся мишень (ДМ), мужчины	30 выстрелов – медленный бег и 30 – быстрый
МВ-11 а	50 м ДМ, смешанный бег, мужчины	40 выстрелов – смешанный бег.
ВП-12	10 м ДМ, мужчины	30 выстрелов – медленный бег и 30 – быстрый

ВП-11 а	10 м ДМ, смешанный бег, мужчины	40 выстрелов – смешанный бег.
---------	------------------------------------	----------------------------------

Упражнения для женщин:

ПВ-5	300 м винтовка, 3 положения, женщины.	3х20 выстрелов: с колена, лежа, стоя
ПВ-9	300 м винтовка, лежа, женщины	60 выстрелов лежа
МВ-5	50 м винтовка, 3 положения, женщины.	3х20 выстрелов: с колена, лежа, стоя
МВ-9	50 м винтовка, лежа, женщины	60 выстрелов лежа
ВП-4	10 м пневматическая винтовка, женщины	40 выстрелов стоя
МП-5	25 м пистолет, женщины	30+30 выстрелов
ПП-2	10 м пневматический пистолет, женщины	40 выстрелов
ВП-11	10 м ДМ, женщины	20 выстрелов – медленный бег и 20 – быстрый
ВП-11 а	10 м ДМ, смешанный бег, женщины	40 выстрелов – смешанный бег

Упражнения для юниоров:

МВ-6	50 м винтовка, 3 положения, юниоры	3х40 выстрелов: с колена, лежа, стоя
МВ-9	50 м винтовка, лежа, юниоры	60 выстрелов лежа
ВП-6	10 м пневматическая, винтовка, юниоры	60 выстрелов стоя
МП-6	50 м пистолет, юниоры	60 выстрелов
МП-8	25 м скорострельный пистолет, юниоры	60 выстрелов
МП-5	25 м пистолет, юниоры	30+30 выстрелов
МП-10	25 м стандартный пистолет, юниоры	3х20 выстрелов
ПП-3	10 м пневматический пистолет, юниоры	60 выстрелов
МВ-12	50 м ДМ, юниоры	30 выстрелов – медленный бег и 30 – быстрый

МВ-11 а	50 м ДМ, смешанный бег, юниоры	40 выстрелов – смешанный бег
ВП-12	10 м ДМ, юниоры	30 выстрелов – медленный бег и 30 – быстрый
ВП-11 а	10 м ДМ, смешанный бег, юниоры	40 выстрелов смешанный бег

Упражнения для юниорок:

МВ-5	50 м винтовка, 3 положения, юниорки	3х20 выстрелов: с колена, лежа, стоя
МВ-9	50 м винтовка, лежа, юниорки	60 выстрелов лежа
ВП-4	10 м пневматическая винтовка, юниорки	40 выстрелов стоя
МП-5	25 м пистолет, юниорки,	30+30 выстрелов
ПП-2	10 м пневматический пистолет, юниорки	40 выстрелов
ВП-11	10 м ДМ, юниорки	20 выстрелов – медленный бег, и 20 – быстрый
ВП-11а	10 м ДМ, смешанный бег, юниорки	40 выстрелов – смешанный бег

Примечания. Полужирным шрифтом выделены упражнения, входящие в программу Олимпийских Игр.

(Организация)

В Стрелковый Союз России

ПРЕДВАРИТЕЛЬНАЯ ЗАЯВКА НА УЧАСТИЕ В СОРЕВНОВАНИЯХ

заявляет к участию в _____
название организации
соревнование, его место и сроки проведения

и просит направить вызов по адресу: _____
полный адрес, факс, e-mail, телефон

№	Фамилии, имена спортсменов, тренеров, судей и других членов делегации	Спорт. органи- зация	Спорт. разряд, звание.	Год рожд- дения	Выпол- няемые упраж- нения
1					
2					
3					
4					
5					
6					
7					
8					
9					
10					
11					
12					
13					
14					
15					
16					
17					
18					
19					
20					

замечания, пожелания, предложения, просьбы и т.п.

подпись отв. лица, дата

В Стрелковый Союз России

ФИНАЛЬНАЯ ЗАЯВКА НА УЧАСТИЕ В СОРЕВНОВАНИЯХ

(субъект РФ или наименование ФСО)

заявляет к участию в _____

(наименование соревнования)

в г. _____ с _____ по _____

№	К или Л	ФИО спортсменов	Спорт раз, зван.	Город	Дата рождения	ФСО	Выполняемое упражнение, МУЖЧИНЫ							Подпись врача и печать
							ВП-6	МВ-9	МВ-6	ПП-3	МП-6	МП-8		

Руководитель органа исполнительной власти в области физической культуры и спорта субъекта РФ или руководитель регионального отделения Стрелкового Союза России

М.П.

Представитель команды _____ ()

Указанные в настоящей заявке _____ спортсменов по состоянию здоровья допущены к участию в соревнованиях.

Главный врач врачебно-физкультурного диспансера

печать ВФД

_____ ()

В Стрелковый Союз России

ФИНАЛЬНАЯ ЗАЯВКА НА УЧАСТИЕ В СОРЕВНОВАНИЯХ

(субъект РФ или наименование ФСО)

заявляет к участию в _____

(наименование соревнования)

в г. _____ с _____ по _____

№	К или Л	ФИО спортсменов	Спорт раз, зван.	Город	Дата рождения	ФСО	Выполняемое упражнение, ЖЕНЩИНЫ							Подпись врача и печать
							ПП-2	МП-5	ВП-4	МВ-5	МВ-9			

Руководитель органа исполнительной власти в области физической культуры и спорта субъекта РФ или руководитель регионального отделения Стрелкового Союза России

М.П.

Представитель команды _____ ()

Указанные в настоящей заявке _____ спортсменов по состоянию здоровья допущены к участию в соревнованиях.

Главный врач врачебно-физкультурного диспансера

печать ВФД

СТРЕЛКОВЫЙ СОЮЗ РОССИИ

ТЕХНИЧЕСКАЯ ЗАЯВКА
НА УЧАСТИЕ В СОРЕВНОВАНИЯХ
В УПРАЖНЕНИИ: _____

От команды _____

№№ команд	Стартовый №	Фамилия, имя	Спорт. разряд	Год рождения		
На участие в составе команд						
1						

Руководитель (тренер) команды _____
(фамилия, подпись, дата, время)

СТРЕЛКОВЫЙ СОЮЗ РОССИИ

РАПОРТ

Ответственного исполнителя _____
(ФИО)

(название организации, командировавшей участников соревнования)

В ГЛАВНУЮ СУДЕЙСКУЮ КОЛЛЕГИЮ

(наименование соревнований, сроки и место проведения)

Настоящим докладываю, что мной «___» _____ 201__ года проведен инструктаж с участниками соревнований по соблюдению мер безопасности при обращении с оружием, а также по соблюдению и выполнению требований не применять и не склонять других к применению средств и методов, которые признаны Всемирным Анти-Допинговым Агентством средствами допинга и внесены в список запрещенных средств и методов.

Ответственный исполнитель _____ «___» _____ 201__ г.

Мне, ниже подписавшемуся, ясны и понятны требования по соблюдению мер безопасного обращения с оружием и Правила, запрещающие применять фармакологические средства и методы.

Обязуюсь неукоснительно соблюдать меры безопасного обращения с оружием.

Обязуюсь не применять запрещенные фармакологические средства и методы, а также по требованию судейской коллегии сдавать допинг-пробы с соблюдением установленной процедуры.


С Правилами подачи протестов и апелляций ознакомлен.

Обязуюсь принять к исполнению наложенные на меня наказания в случае нарушения указанных выше требований.


СПИСОК

участников соревнований, прошедших инструктаж по мерам безопасного обращения с оружием и допинг-контроля

№	Уч. соревнований	Фамилия, имя	Личная подпись
1			
2			
3			
4			
5			
6			
7			
8			
9			
10	(и далее по количеству членов команды)		

	СПРАВКА О СОБЫТИИ				IR		
Серийный номер справки о событии (Запись должна быть зарегистрирована)							
Дата события:				Время события:			
Упражнение:		Смена:		Стрелковое место			
Фамилия, имя участника:				Этап:			
Старт номер:		Команда:		Серии:			
Краткие детали происшествия							
Соответствующее Правило							
Принятое решение							
Заместитель главного судьи						Время:	
Старший судья линии огня/мишеней						Время:	
Судья линии огня/мишеней						Время:	

ПРОТЕСТ – СТРАНИЦА 1

	<h1>ПРОТЕСТ</h1>	<h1>Р</h1>
ИНФОРМАЦИЯ О ПРОТЕСТЕ (ЗАПОЛНЯЕТСЯ СПОРТСМЕНОМ ИЛИ ОФИЦИАЛЬНЫМ ЛИЦОМ)		
Упражнение:		
Протест к Жюри:		
Дата	время	опротестованного действия или решения.
Описание действия или решения, на которое подается протест		
Предлагаемое решение и его обоснование (так же перечислите соответствующие пункты Правил, которые считаются нарушенными)		
Протест подан: <div style="display: flex; justify-content: space-between; margin-top: 10px;"> Фамилия, имя Команда Подпись </div>		

Подтверждение получения протеста (заполняется официальным лицом, принявшим протест)		
Протест получен:	Дата:	Время:
Оплаченная сумма:	Кем получена:	
Фамилия и подпись официального лица, принявшего протест		

ПРОТЕСТ – СТРАНИЦА 2

РЕШЕНИЕ ЖЮРИ (ЗАПОЛНЯЕТСЯ ПРЕДСЕДАТЕЛЕМ ЖЮРИ):	
Жюри собралось _____	в _____ для рассмотрения протеста
Дата	Время
Протест был	удовлетворен <input type="checkbox"/> / отклонен <input type="checkbox"/>
Обоснование решения жюри:	
Председатель Жюри:	
Фамилия и подпись	
Уведомление протестующего	
Дата	
Время	
Оплата	
удержана / возвращена	

	ПРЕДУПРЕЖДЕНИЕ О НАРУШЕНИИ ДРЕСС-КОДА		DC		
					Серийный номер предупреждения (Запись должна быть зарегистрирована)
Дата нарушения:			Время нарушения:		
Фамилия, имя участника:					
Стартовый номер:		Команда:			
Описание нарушения дресс-кода					
Требуемое действие для исправления					
Судья			Время:		

ВАЖНО: Спортсмены, получившие предупреждение о нарушении дресс-кода могут быть дисквалифицированы, если нарушение не исправлено

Карточки результатов стрельбы (КОР)*СТРЕЛКОВЫЙ СОЮЗ РОССИИ***КАРТОЧКА РЕЗУЛЬТАТОВ СТРЕЛЬБЫ**
(Винтовка 10, 50, 100, 300 м; пистолет 10, 50 м)

Упражнение

Смена	
Щит	

Старт. №

Фамилия

Имя

Разряд

Год рождения

Спорт. организация

Город

КВАЛИФИКАЦИЯ

Серии						Сумма	Место
1	2	3	4	5	6		

ФИНАЛ (Винтовка 10 и 50 м; пистолет 10 и 50 м)

Выстрелы										Сумма
1	2	3	4	5	6	7	8	9	10	
11	12	13	14	15	16	17	18	19	20	

ИТОГОВЫЙ РЕЗУЛЬТАТ

Выполненный разряд	
Место	
Начисленные баллы	

Судья КОР

Старший судья КОР

СТРЕЛКОВЫЙ СОЮЗ РОССИИ

КАРТОЧКА РЕЗУЛЬТАТОВ СТРЕЛЬБЫ

(Винтовка, три положения 50, 100, 300 м)

Упражнение

Смена	
Щит	

Старт. № Фамилия Имя

Разряд Год рождения Спорт. организация Город

КВАЛИФИКАЦИЯ

Положение	Серии				Сумма в положении	Общая сумма	Место
	1	2	3	4			
С колена							
Лежа							
Стоя							

ФИНАЛ (50 м)

Выстрелы										Сумма
1	2	3	4	5	6	7	8	9	10	
11	12	13	14	15	16	17	18	19	20	
21	22	23	24	25	26	27	28	29	30	
31	32	33	34	35	36	37	38	39	40	
41	42	43	44	45						

ИТОГОВЫЙ РЕЗУЛЬТАТ

Выполненный разряд	
Место	
Начисленные баллы	

Судья КОР

Старший судья КОР

СТРЕЛКОВЫЙ СОЮЗ РОССИИ

КАРТОЧКА РЕЗУЛЬТАТОВ СТРЕЛЬБЫ

(МП-8)

Упражнение

Смена	
Щит	

Старт. №

Фамилия

Имя

Разряд

Год рождения

Спорт. организация

Город

КВАЛИФИКАЦИЯ

Серии	Первая половина						Вторая половина					
	Достоинство пробоин					Сумма серии	Достоинство пробоин					Сумма Серии
	1	2	3	4	5		1	2	3	4	5	
1												
2												
3												
4												
5												
6												
Сумма 1-й половины							Сумма 2-й половины					

--	--	--	--	--	--

--	--	--	--	--	--

Результат квалификации	Общая сумма		Место	
---------------------------	----------------	--	-------	--

ФИНАЛ (МП-8)

Серии	Попадания					Сумма серии
	1	2	3	4	5	
1						
2						
3						
4						
5						
6						
7						
8						

--	--	--	--	--

ИТОГОВЫЙ РЕЗУЛЬТАТ

Выполненный разряд	
Место	
Начисленные баллы	

Судья КОР

Старший судья КОР

СТРЕЛКОВЫЙ СОЮЗ РОССИИ

КАРТОЧКА РЕЗУЛЬТАТОВ СТРЕЛЬБЫ

(МП-5)

Упражнение

Смена	
Щит	

Старт. №

Фамилия

Имя

Разряд

Год рождения

Спорт. организация

Город

КВАЛИФИКАЦИЯ

Серии	Первая половина						Вторая половина					
	Достоинство пробоин					Сумма серии	Достоинство пробоин					Сумма Серии
	1	2	3	4	5		1	2	3	4	5	
1												
2												
3												
4												
5												
6												
Сумма 1-й половины							Сумма 2-й половины					

--	--	--	--	--	--

--	--	--	--	--	--

Результат квалификации	Общая сумма		Место	
---------------------------	----------------	--	-------	--

ФИНАЛ (МП-5)

Серии	Попадания					Сумма
	1	2	3	4	5	
1						
2						
3						
4						
5						

Серии	Попадания					Сумма
	1	2	3	4	5	
6						
7						

8						
9						
10						
11						
12						
13						
14						
15						
16						
17						
18						
19						

--	--	--	--	--	--

ИТОГОВЫЙ РЕЗУЛЬТАТ

Выполненный разряд	
Место	
Начисленные баллы	

Судья КОР

Старший судья КОР

СТРЕЛКОВЫЙ СОЮЗ РОССИИ**КАРТОЧКА РЕЗУЛЬТАТОВ СТРЕЛЬБЫ**

(Движущаяся мишень, 50 м)

Упражнение

Установка	
Очередь	

Старт. №

Фамилия

Имя

Разряд

Год рождения

Спорт. организация

Город

Первая половина			Вторая половина		
Пробоины	Количество	Итого	Пробоины	Количество	Итого
«10»			«10»		
«9»			«9»		
«8»			«8»		
«7»			«7»		
«6»			«6»		
«5»			«5»		
«4»			«4»		
«3»			«3»		
«2»			«2»		
«1»			«1»		
Промахи			Промахи		
	Сумма			Сумма	
	Худшая пробоина				
	Место				

Худшая пробоина
в упражнении _____**ИТОГОВЫЙ РЕЗУЛЬТАТ**

Общая сумма		Место	
Выполненный разряд		Начисленные баллы	

Судья КОР

Старший судья КОР

КАРТОЧКА РЕЗУЛЬТАТОВ СТРЕЛЬБЫ

(Движущаяся мишень, 10 м)

Упражнение

Установка	
Очередь	

Старт. №

Фамилия

Имя

Разряд

Год рождения

Спорт. организация

Город

Первая половина				Вторая половина			
Серии			Сумма	Серии			Сумма
1	2	3		4	5	6	
			Место				

ПРАВИЛА
безопасного обращения с огнестрельным и пневматическим
оружием,
которое используется в спортивных целях
на спортивно-стрелковых объектах Российской Федерации

Настоящие правила устанавливают требования к безопасному обращению с огнестрельным и пневматическим оружием, которое используется в спортивных целях, и направлены на предупреждение действий, которые могут причинить ущерб здоровью как самого стрелка, так и окружающих его людей.

- ПРАВИЛО № 1** При обращении с оружием стрелок должен знать, что оно может оказаться заряженным. **ВЗЯВ В РУКИ ОРУЖИЕ, УБЕДИСЬ, ЧТО ОНО РАЗРЯЖЕНО.**
- ПРАВИЛО № 2** Использование оружия на спортивно-стрелковом объекте может быть разрешено *только после проведения инструктажа* по правилам безопасного обращения с оружием под роспись инструктируемого в журнале.
- ПРАВИЛО № 3** Вне линии огня на территории стрелково-спортивного объекта *оружие всегда должно быть разряжено*: гладкоствольное – с открытой казенной частью или открытым затвором, а нарезное – в зачехленном виде.
- ПРАВИЛО № 4** Перед началом стрельбы *убедись, что оружие вычищено*; в канале ствола и спусковом механизме нет никаких посторонних предметов, способных привести к раздутию ствола или самопроизвольному выстрелу.
- ПРАВИЛО № 5** *Ведение стрельбы разрешено только с линии огня и только по команде* ответственного лица, уполномоченного дать такую команду.
- ПРАВИЛО № 6** Находясь на линии огня необходимо *постоянно следить за тем, чтобы оружие всегда было направлено в сторону мишеней.*
- ПРАВИЛО № 7** При стрельбе необходим *постоянный визуальный контроль* оружия и патронов с целью обнаружения

возможных дефектов.

- ПРАВИЛО № 8** *При временной остановке стрельбы, оружие немедленно должно быть разряжено и приведено в безопасное состояние: у нарезного оружия затворы должны быть открыты и оружие должно быть положено на стрелковом месте, у гладкоствольного – должна быть открыта казенная часть.*
- ПРАВИЛО № 9** *Чистка оружия проводится только в специально отведенных для этого местах.*
- ПРАВИЛО № 10** По окончании стрельбы оружие должно быть немедленно разряжено и осмотрено стрелком и лицом, уполномоченным руководить стрельбой, чтобы визуально *убедиться в отсутствии в патроннике патрона или гильзы; после чего оружие убирается в упаковку, препятствующую свободному доступу.*
- ПРАВИЛО № 11** *Оружие и патроны транспортируются (переносятся) в отдельных упаковках, препятствующих свободному доступу посторонних лиц, при этом оружие транспортируется в разряженном (разобранном) состоянии.*
- ПРАВИЛО № 12** Для допуска к участию в соревнованиях стрелков *должен знать Правила соревнований и Правила безопасного обращения с оружием и строго их соблюдать.*
- ПРАВИЛО № 13** **НЕ БОЙТЕСЬ ПОКАЗАТЬСЯ НЕВЕЖДОЙ; ВСЕГДА ОБРАЩАЙТЕСЬ К ОТВЕТСТВЕННОМУ ЛИЦУ, ЕСЛИ ВЫ НЕ УВЕРЕНЫ В ПРАВИЛЬНОСТИ СВОИХ ДЕЙСТВИЙ.**

ВСЕГДА НАДО ЗНАТЬ, ЧТО ЗАПРЕЩАЕТСЯ:

ПРАВИЛО № 14

- 1. Заряжать оружие вне линии огня.*
- 2. Направлять оружие, прицеливаться и стрелять в сторону людей, животных, зданий, сооружений и их элементов.*
- 3. Заряжать оружие и начинать стрельбу без команды ответственного лица, уполномоченного дать такую команду.*
- 4. Вести тренировочную стрельбу без постоянного контроля ответственного лица, уполномоченного осуществлять такой контроль.*
- 5. Покидать линию огня, не разрядив оружие.*
- 6. На линии огня прикасаться к оружию, когда в зоне огня находятся люди.*
- 7. Вести огонь из неисправного оружия или патронами, имеющими видимый дефект.*
- 8. Выбрасывать неиспользованные или дефектные патроны в мусорный ящик.*
- 9. Вести огонь с одного стрелкового места двум и более стрелкам одновременно*
- 10. Прикасаться к чужому оружию без разрешения его владельца.*
- 11. Использовать патроны, не предназначенные для данного типа оружия.*
- 12. При осечке разряжать оружие менее чем через 3- 4 с.*
- 13. Продолжать стрельбу в случае дефектного выстрела (по звуку, отдаче, другим ощущениям), не убедившись в отсутствии посторонних предметов (пыж, дробь, пуля) в канале ствола.*
- 14. Обращаться с оружием в состоянии алкогольного или наркотического опьянения.*

ОГЛАВЛЕНИЕ

№.№. разделов	Название раздела	Стр.
Глава 1. Общие положения		
1.1.	Действие правил	
1.2.	Классификация соревнований	
1.3.	Подготовка и обеспечение соревнований	
1.4.	Участники соревнований	
1.5.	Обязанности и права участников	
1.6.	Судейская коллегия соревнований	
1.7.	Права и обязанности членов судейской коллегии	
1.8.	Меры безопасности	
1.9.	Правила поведения участников	
1.10.	Наказания за нарушение правил	
1.11.	Распределение мест и времени для стрельбы	
1.12.	Опоздания	
1.13.	Замена спортсменов	
1.14.	Перерывы при выполнении упражнений	
1.15.	Оружие и снаряжение	
1.16.	Патроны и пульки	
1.17.	Мишени	
1.18.	Определение достоинства пробоин	
1.19.	Результаты соревнований	
1.20.	Рекорды	
1.21.	Протесты	
1.22.	Оборудование стрелковых спортивных объектов	
Глава 2. Правила стрельбы из винтовок		
2.1.	Оружие и принадлежности	
2.2.	Одежда	
2.3.	Стрелковые упражнения	
2.4.	Правила выполнения упражнений	
2.5.	Промахи	
2.6.	Нарушения правил	
2.7.	Ошибки	
2.8.	Задержки (осечки)	
2.9.	Неисправность оружия	
2.10.	Неисправность оборудования и перерывы в стрельбе	
2.11.	Опоздания к началу стрельбы	

2.12.	Определение занятых мест	
Глава 3. Правила стрельбы из pistols		
3.1.	Оружие и принадлежности	
3.2.	Одежда	
3.3.	Стрелковые упражнения	
3.4.	Правила выполнения упражнений	
3.5.	Промахи	
3.6.	Нарушения правил	
3.7.	Ошибки	
3.8.	Задержки (осечки)	
3.9.	Неисправность оружия	
3.10.	Неисправность оборудования и перерывы в стрельбе	
3.11.	Опоздания к началу стрельбы	
3.12.	Определение занятых мест	
Глава 4. Правила стрельбы по движущимся мишеням		
4.1.	Оружие и принадлежности	
4.2.	Одежда	
4.3.	Стрелковые упражнения	
4.4.	Правила выполнения упражнений	
4.5.	Промахи	
4.6.	Нарушения правил	
4.7.	Ошибки	
4.8.	Задержки (осечки)	
4.9.	Неисправность оружия	
4.10.	Неисправность оборудования и перерывы в стрельбе	
4.11.	Опоздания к началу стрельбы	
4.12.	Определение занятых мест	
Глава 5. Правила финальных соревнований		
5.1.	Общие положения	
5.2.	Распределение стрелковых мест	
5.3.	Программа финальных соревнований	
5.4.	Количество пробных мишеней и количество зачетных выстрелов в одну мишень	
5.5.	Порядок проведения финалов	
5.6.	Нарушения правил	
5.7.	Задержки (осечки)	
5.8.	Неисправность оборудования	
5.9.	Определение результатов финала и занятых мест	

5.10.	Протесты	
6. Приложения		
6.1.	Сокращенные наименования субъектов Российской Федерации (Для протоколов соревнований.)	
6.2.	Упражнения пулевой стрельбы, признанные Международной Федерацией стрелкового спорта (МФСС).	
6.3.	Формы документов:	
6.3.1.	Предварительная заявка на участие в соревнованиях.	
6.3.2.	Финальная заявка на участие в соревнованиях	
6.3.3.	Техническая заявка.	
6.3.4.	Рапорт о проведении инструктажа участников команды	
6.3.5.	Справка о событии	
6.3.6.	Письменный протест.	