

Упражнение № CLC-39.

Тип упражнения: классификационное.

Тип подсчёта очков: вирджиния.

Мишени: 3 IPSC.

Минимум выстрелов: 24.

Максимум очков: 120.

Стартовая позиция: стрелок стоит в боксе А, расслабленно, лицом к мишеням.

Положение оружия: оружие заряжено, на столе.

Процедура выполнения:

Этап 1: после стартового сигнала необходимо поразить каждую мишень двумя выстрелами из бокса в свободном порядке.

Этап 2: после стартового сигнала необходимо из бокса поразить каждую мишень одним выстрелом, за тем выполнить обязательную перезарядку и снова поразить каждую мишень одним выстрелом.

Этап 3: после стартового сигнала необходимо из бокса поразить каждую мишень двумя выстрелами только сильной рукой.

Этап 4: после стартового сигнала необходимо из бокса поразить каждую мишень двумя выстрелами только слабой рукой.

Примечание: оружие должно лежать на столе, не выступая за края, плотно и под него нельзя что-либо подкладывать.

Углы безопасности: 180 градусов.

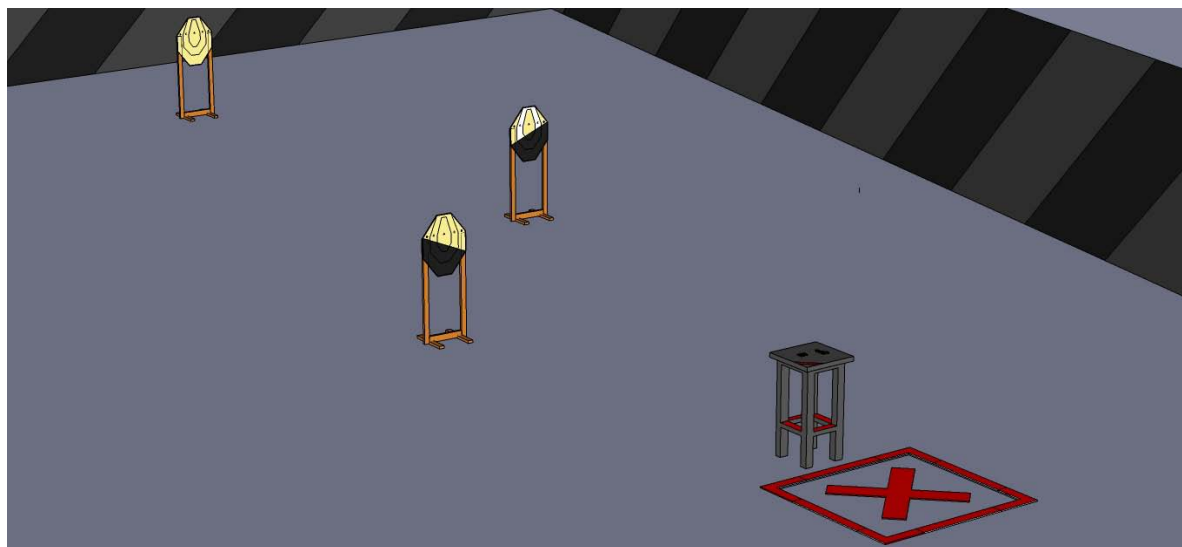


Схема упражнения № CLC-39.

Упражнение классификационное №CLC-35.

Тип упражнения: классификационное.

Тип подсчёта очков: комсток.

Мишени: 2 IPSC, 2 Рр.

Минимум выстрелов: 6.

Максимум очков: 30.

Стартовая позиция: стрелок стоит в боксе А, расслабленно, лицом к мишеням.

Положение оружия: оружие разряжено, на полу перед стрелком .

Процедура выполнения: после стартового сигнала необходимо поразить каждую картонную мишень двумя выстрелами из бокса в свободном порядке, металл должен упасть.

Углы безопасности: 180 градусов.




Схема упражнения № CLC-35.

Упражнение № CLC-33.

Тип упражнения: классификационное.

Тип подсчёта очков: комсток.

Мишени: 3 IPSC.

Минимум выстрелов: 6.

Максимум очков: 30.

Стартовая позиция: стрелок стоит в боксе А, расслабленно, лицом к мишеням.

Положение оружия: оружие заряжено, в кобуре.

Процедура выполнения: после стартового сигнала необходимо поразить каждую картонную мишень двумя выстрелами из бокса в свободном порядке, только сильной рукой.

Углы безопасности: 180 градусов.




Схема упражнения № CLC-33.

Упражнение № CLC-05.

Тип упражнения: классификационное.

Тип подсчёта очков: комсток.

Мишени: 3 IPSC, 2 PP.

Минимум выстрелов: 8.

Максимум очков: 40.

Стартовая позиция: стрелок стоит в боксе А, расслабленно, лицом к мишеням.

Положение оружия: оружие заряжено, в кобуре.

Процедура выполнения: после стартового сигнала необходимо поразить все мишени в свободном порядке, не покидая бокс.

Углы безопасности: 180 градусов.

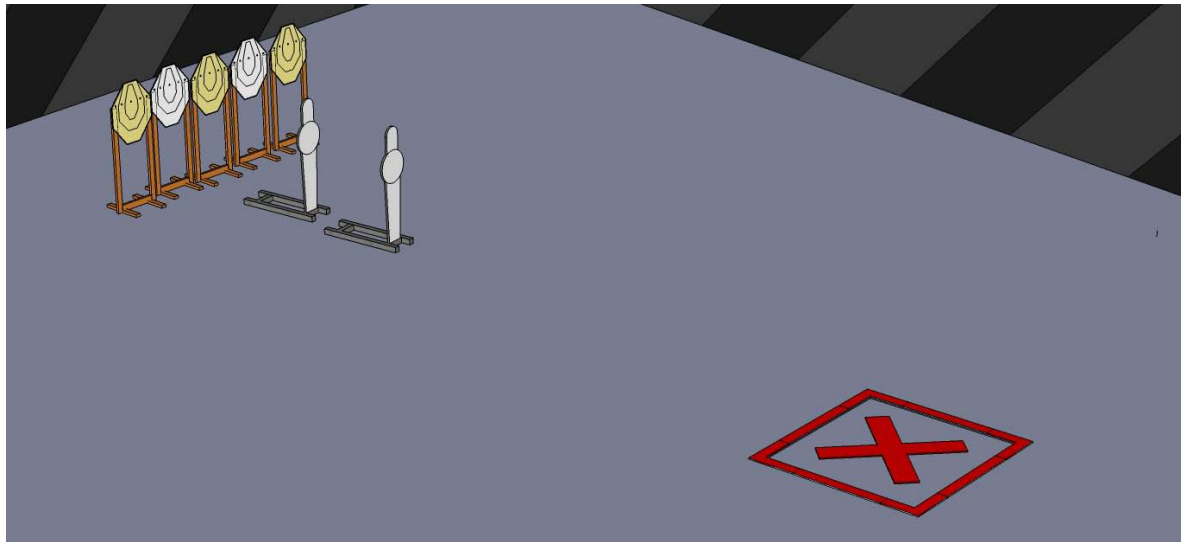


Схема упражнения № CLC-05.