

# CLASSIFIER INTERNATIONAL MARATHON - STAGE: SHA-04

**Тип:** Короткое упражнение

**Порядок выполнения:** По стартовому сигналу из выбранного бокса А или В поразить мишени в произвольном порядке в соответствующей зоне А или В (отмечены пунктиром), после чего переместиться в другой бокс и поразить мишени в соответствующей зоне. Мишени в обозначенной зоне А (MP1, MP2, PL1, PL2) поражаются только из бокса А. Мишени в обозначенной зоне В (MP3, MP4, PL3, PL4) поражаются только из бокса В

**Стартовое положение:** Стрелок стоит расслаблено в боксе А или В (по собственному выбору) , ружье удерживается двумя руками, приклад касается пояса, ствол в направлении мишеней

**Мишени:**

4 мини поппера МКПС МР1-МР4,

4 металлических тарелки PL1-PL4

**Кол-во очков:**

40

**Мин. кол-во**

8

**выстрелов:**

## Положение

1 (заряжено)

**оружия:**

**Старт:**

## Звуковой сигнал

**Стоп:**

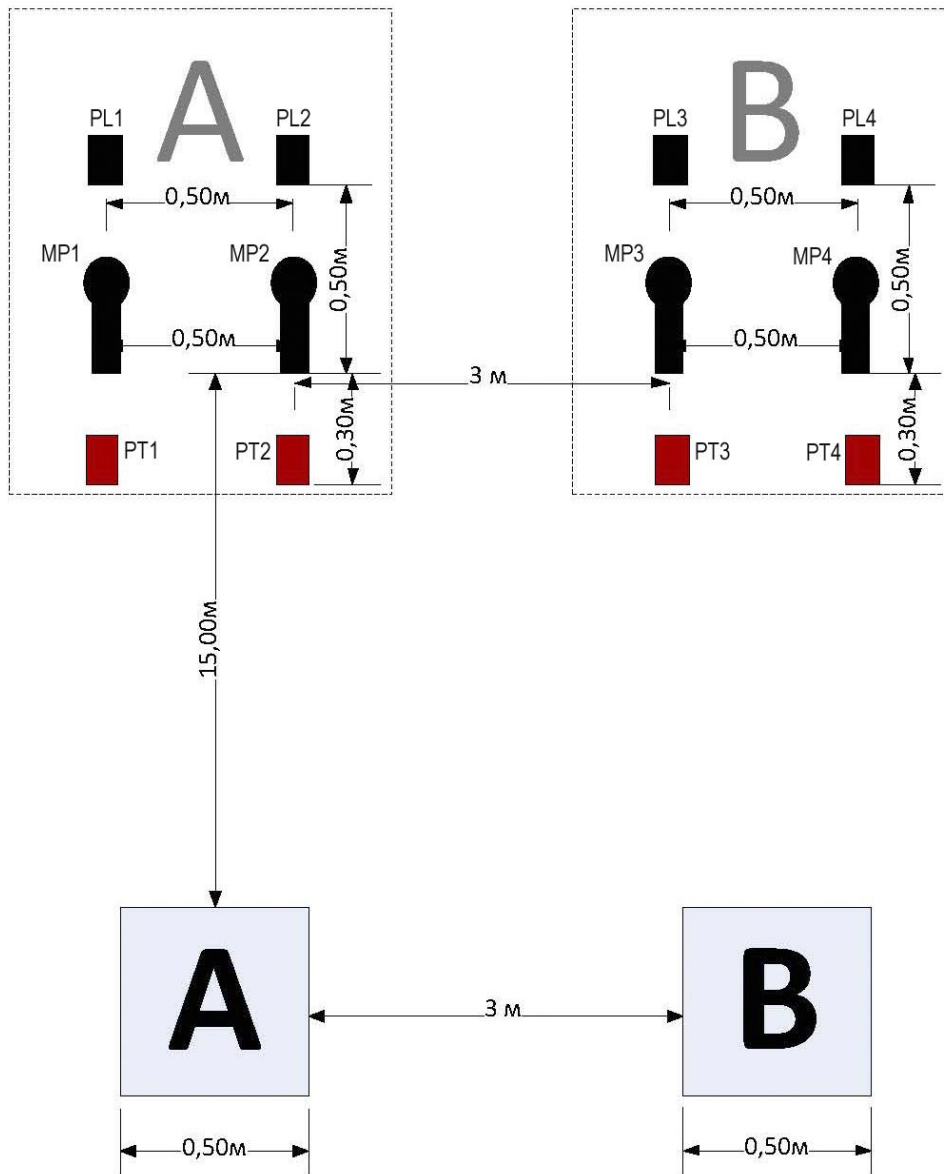
## Последний выстрел

### Штрафы:

Текущая редакция правил МКПС

**Тип боеприпаса:**

Дробь



**Указания к построению:**

- размер боксов А и В 0,5м. X 0,5м.,
- расстояние между мишенями РТ1 и РТ2 такое же как между мишенями МР1 и МР2
- расстояние между мишенями РТ3 и РТ4 такое же как между мишенями МР3 и МР4
- металлические тарелки расположены на земле, максимальный размер тарелок 20х20 см.
- расстояние между металлическими мишенями (тарелками и попперами) рассчитывается от центра зачетной зоны этих мишеней.

# CLASSIFIER INTERNATIONAL MARATHON - STAGE: SSE-02

**Тип:** Короткое упражнение

**Порядок выполнения:** По стартовому сигналу поразить мишени в произвольном порядке, не покидая бокса А.

**Стартовое положение:** Стрелок стоит расслаблено в боксе А, ружье удерживается двумя руками, приклад касается пояса, ствол в направлении мишеней

**Мишени:**

3 мини-поппера МКПС МР1-МР3,  
4 металлических тарелки PL1-PL4

**Кол-во очков:**

35

**Мин. кол-во**

7

**выстрелов:**

**Положение**

3 (разряжено)

**оружия:**

**Старт:**

Звуковой сигнал

**Стоп:**

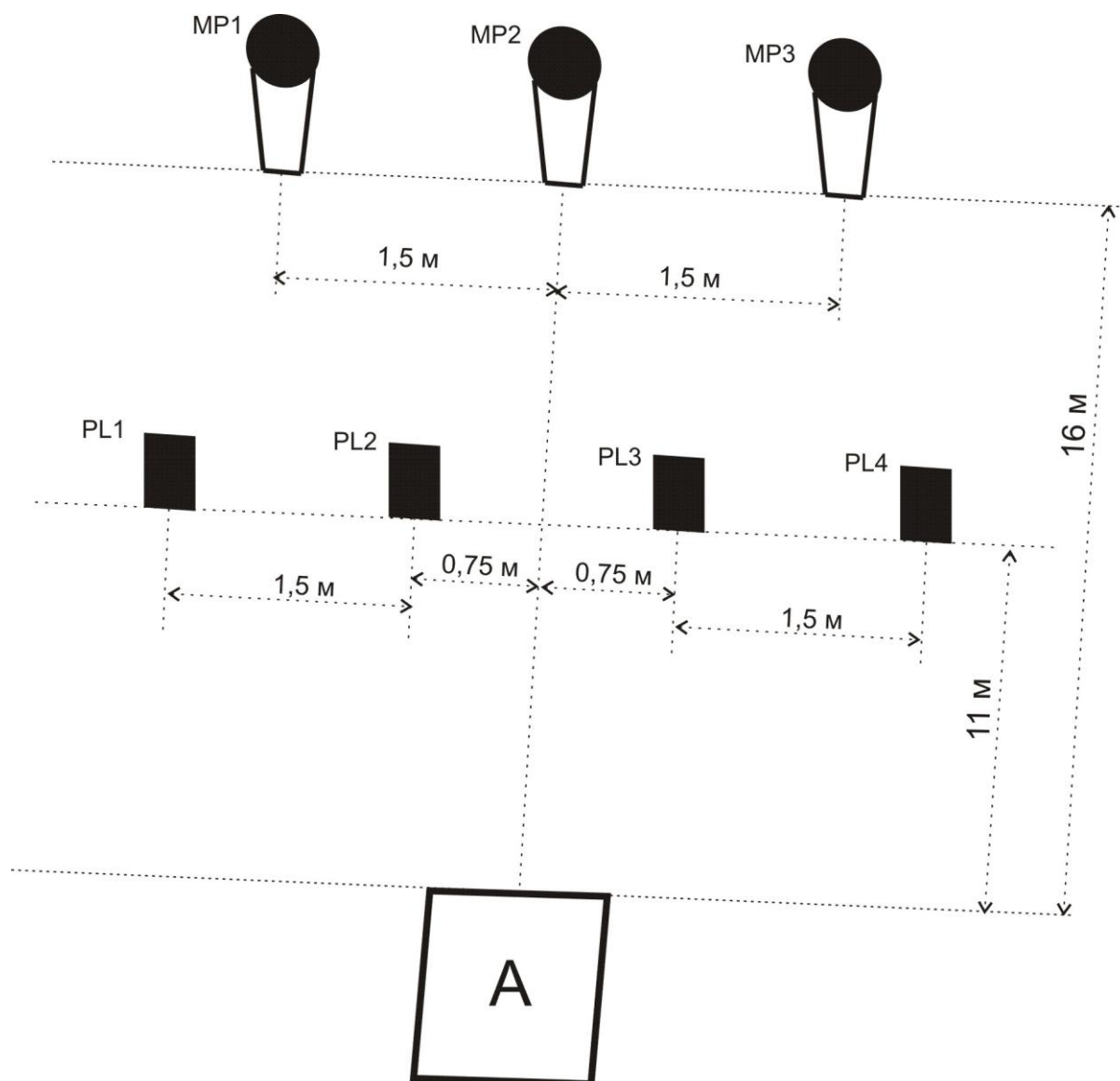
Последний выстрел

**Штрафы:**

Текущая редакция правил МКПС

**Тип боеприпаса:**

Дробь



## Указания к построению:

- размер бокса А 1м. X 1м.,
- металлические тарелки расположены на земле, максимальный размер тарелок 20x20 см.
- расстояние между металлическими мишенями (тарелками и попперами) рассчитывается от центра зачетной зоны этих мишеней.

# CLASSIFIER INTERNATIONAL MARATHON - STAGE: ZVV-05

**Тип:** Короткое

**Порядок выполнения:** По сигналу таймера, не выходя за пределы бокса А поразить мишени в произвольном порядке по мере видимости. Бумажные мишени Т1-Т6 поражаются минимум одним выстрелом каждая.

**Стартовое положение:** Стрелок стоит расслаблено в боксе А, ружье удерживается двумя руками, приклад касается пояса, ствол в направлении мишеней

**Мишени:**

6 классических бумажных мишеней Т1-Т6, 2 классических поппера PP1-PP2

**Кол-во очков:**

40

**Мин. кол-во выстрелов:**

8

**Положение оружия:**

1 (заряжено)

**Старт:**

Звуковой сигнал

**Стоп:**

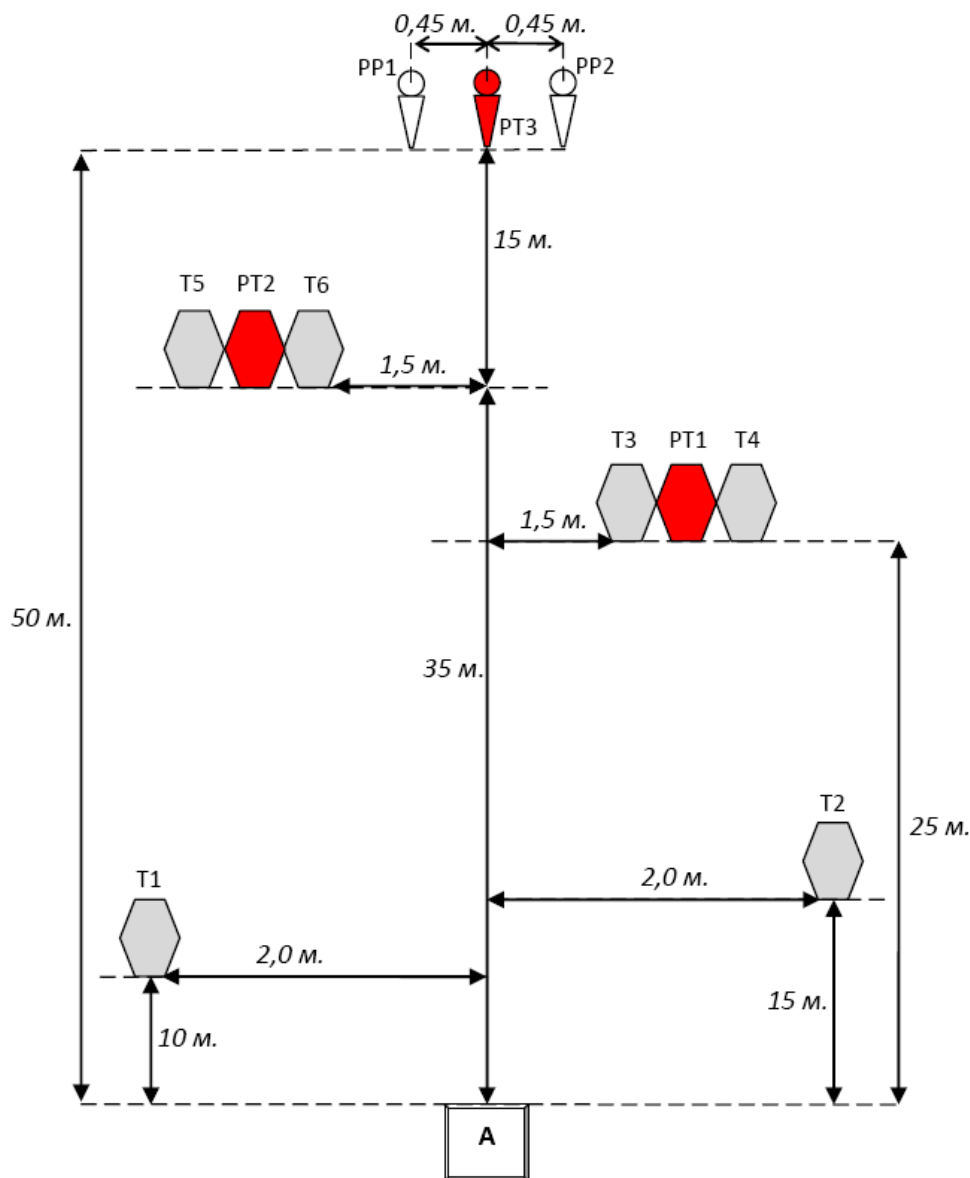
Последний выстрел

**Штрафы:**

Текущая редакция правил МКПС

**Тип боеприпаса:**

Пуля



## Указания к построению:

- размеры бокса А 1м. X 1м.,
  - все бумажные мишени расположены на высоте 1,50 м. от поверхности до верхнего края мишени,
  - мишени ТЗ, РТ1, Т4 и Т5, РТ2, Т6 располагаются краями вплотную друг к другу, как показано на схеме,
  - классические попперы РР1, РР2 и РТЗ располагаются на одинаковой высоте в порядке, обозначенном на схеме.
- Расстояние между центрами зачетных зон попперов РР1 и РР2 составляет 0,9 м. Расстояние между центром "зачетной" зоны штрафного поппера РТЗ и центрами зачетных зон классических попперов РР1 и РР2 составляет 0,45 м. с каждой стороны.

# CLASSIFIER INTERNATIONAL MARATHON - STAGE: ZVV-06

**Тип:** Короткое упражнений

**Порядок выполнения:** По стартовому сигналу поразить мишени в произвольном порядке по мере видимости, не выходя за пределы бокса А.

**Стартовое положение:** Стрелок стоит расслаблено в боксе А, ружье удерживается двумя руками, приклад касается пояса, ствол в направлении мишеней

**Мишени:**

2 мини-поппера MP1-MP2, 4 бумажных мишени А4 Т1-Т4, 2 металлических тарелки PL1-PL2

**Кол-во очков:**

60

**Мин. кол-во выстрелов:**

8

**Положение оружия:**

2 (заряжено, патронник пуст)

**Старт:**

Звуковой сигнал

**Стоп:**

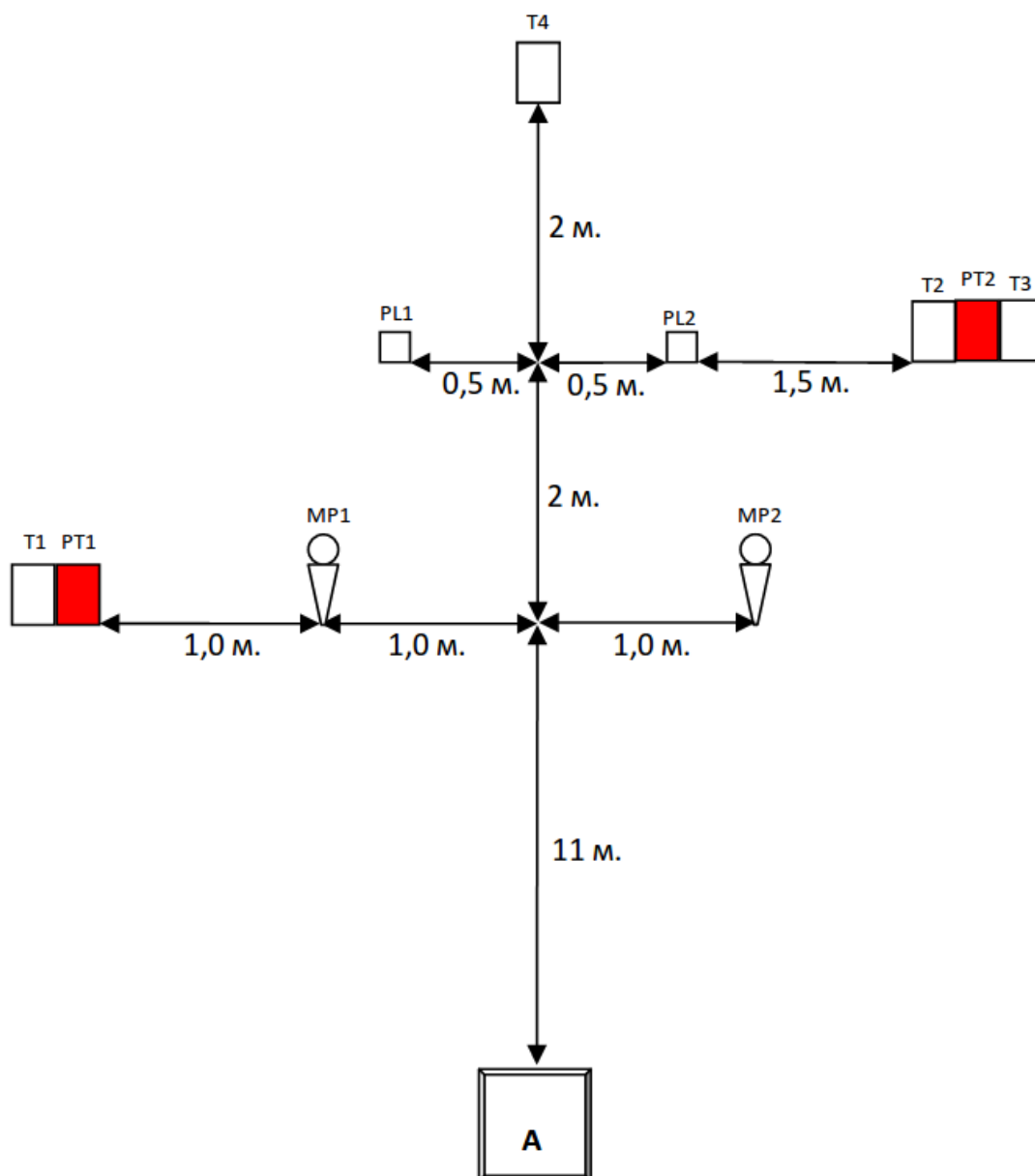
Последний выстрел

**Штрафы:**

Текущая редакция правил МКПС

**Тип боеприпаса:**

Картечь (максимум 9 картечин в патроне)



## Указания к построению:

- размеры бокса А 1м. X 1м.,
- все бумажные мишени расположены на высоте 1,50 м. от поверхности до верхнего края мишени,
- бумажные мишени PT1, T1 и T2, PT2, T3 располагаются краями впритык друг к другу, как показано на схеме,
- металлические тарелки расположены на земле, максимальный размер тарелок 20x20 см.
- расстояние между металлическими мишенями (тарелками и попперами) рассчитывается от центра зачетной зоны этих мишеней.